

RIETUMU BANKA AS

Saīsinātie starpperioda Bankas
atsevišķie un Koncerna konsolidētie
finanšu pārskati
par sešu mēnešu periodu, kas noslēdzās
2015. gada 30. jūnijā

Saturs

Bankas padomes un valdes ziņojums	3
Neatkarīgu reidentu ziņojums	7
Saīsinātais starpperioda Bankas atsevišķais un Koncerna konsolidētais peļņas vai zaudējumu aprēķins	9
Saīsinātais starpperioda Bankas atsevišķais un Koncerna konsolidētais pārējo visaptverošo ienākumu pārskats	10
Saīsinātais starpperioda Bankas atsevišķais un Koncerna konsolidētais pārskats par finanšu stāvokli	11
Saīsinātais starpperioda Bankas atsevišķais un Koncerna konsolidētais naudas plūsmas pārskats	13
Saīsinātais starpperioda Bankas atsevišķais kapitāla un rezervju izmaiņu pārskats	15
Saīsinātais starpperioda Koncerna konsolidētais kapitāla un rezervju izmaiņu pārskats	16
Saīsināto starpperioda Bankas atsevišķo un Koncerna konsolidēto finanšu pārskatu pielikums	18

Bankas padomes un valdes ziņojums

Cienjamie akcionāri, klienti un sadarbības partneri!

2015. gada pirmais pusgads Rietumu Bankas Koncernam ir bijis ļoti veiksmīgs. Tika gūta peļņa EUR 35,89 miljonu apmērā, un aktīvi pieauga par 4.4%. Koncerna ieņēmumu struktūra ir veiksmīgi diversificēta starp procentu un komisijas ienākumiem, un par spīti zemajām procentu likmēm Koncerns turpināja ļoti efektīvu darbību, sasniedzot izdevumu un ienākumu attiecību 35.09% un pamatdarbības ienākumus uz vienu darbinieku EUR 81 tūkstošu apmērā.

Kvalitāte un individuāla pieeja

Koncerns piedāvā plašu bankas produktu klāstu korporatīvajiem klientiem un turīgām privātpersonām. Koncernam ir plaša pieredze ES un NVS valstīs, un daudzi tā klienti strādā Latvijā, Baltijas valstīs, Rietumeiropā, Krievijā un citās NVS valstīs. Koncerns izprot uzņēmējdarbības vidi gan Rietumeiropā, gan Austrumeiropā.

Tā kā Koncerns darbojas gan ES, gan NVS valstīs, pašreizējā nestabilā ģeopolitiskā vide ir radījusi paaugstinātu risku, kas saistīts ar šiem reģioniem. Neskatoties uz to, mēs turpinājam veiksmīgu sadarbību ar klientiem, uzturot ciešus kontaktus ar mūsu plašā pārstāvniecību tīkla palīdzību. 2015. gada pirmajā pusgadā Koncerns veica ievērojamas izmaiņas komisijas maksas struktūrā. Šo izmaiņu pamatā ir stratēģija, kas paredz koncentrēšanos uz lielākiem Eiropas Savienībā esošiem klientiem, kuriem varam piedāvāt plašāku produktu klāstu.

Banka ir uzlabojusi klientiem pieejamo pakalpojumu klāstu, īpašu vērību pievēršot jaunāko tehnoloģiju izmantošanai. Banka ir izstrādājusi lietotni Android videi, marķierierīci Windows Mobile videi un Apple pulksteņa paplašinājuma iekārtu. Piedāvāto produktu klāsts tika paplašināts, pilnveidojot ieguldījumu pakalpojumu pieejamību tiešsaistes režīmā. Banka veic pēdējos darbus sava apstrādes centra izveidē, kas uzlabos e-komercijas un karšu produktu klāsta pieejamību klientiem, kā arī cels Koncerna darbības efektivitāti.

2015. gada aprīlī Banka organizēja pirmo *Rietumu Fintech Challenge* konkursu, kurā piedalījās vairāki finanšu tehnoloģiju *start-up* uzņēmumi. Divi no uzņēmumiem, kas piedalījās šajā pasākumā, ir laiduši klajā savus produktus, un vienu no tiem finansiāli atbalstīja Banka. Banka plāno turpināt organizēt ikgadējus *Fintech Challenge* pasākumus.

Finanšu informācija

Koncerna 2015. gada pirmā pusgada peļņa pēc nodokļiem, kas attiecināma uz Bankas akcionāriem, ir EUR 35,5 miljoni. Koncerna kapitāla atdeves rādītājs pēc nodokļiem bija 19.98% (2014. gadā: 23.02%), bet aktīvu atdeves rādītājs pēc nodokļiem – 2.02% (2014. gadā: 2.37%).

Koncerns ir nodrošinājis veiksmīgu ienākumu diversifikāciju biznesa vienību starpā, un daudzas no Koncerna biznesa vienībām sekmēja neto peļņas pieaugumu. Pamatdarbības ienākumi sasniedza EUR 77 miljonus, kas ir par 7% vairāk nekā 2014. gadā. Koncerna mērķis ir uzturēt izdevumu un ienākumu attiecību mazāku par 40%, un 2015. gadā šis rādītājs bija 35.09%. 2015. gada pirmajā pusgadā Koncerna peļņas norma bija 54% (2014. gadā: 59%).

Arī aktīvu kopsumma sasniedza rekordlielu apmēru un 2015. gada 30. jūnijā veidoja EUR 3,630 miljonus, kas ir par 4.4% vairāk nekā 2014. gadā. Aktīvu izvietojumā Banka ievēro konservatīvu pieeju, un 54% no aktīviem tiek ieguldīti likviditātes pārvaldības portfeļos. 24% no likviditātes pārvaldības portfeļa ir ieguldīti īstermiņa naudas tirgus noguldījumos lielās Eiropas bankās.

2015. gada pirmajā pusgadā klientiem izsniegto kredītu apjoms pieauga par 5.83% no EUR 1,041 miljoniem līdz EUR 1,102 miljoniem. Šis pieaugums daļēji noticis eiro vērtības krituma pret ASV dolāru dēļ. Koncerns ievēro konservatīvu kreditēšanas politiku, koncentrējoties uz īpašu, klientu vajadzībām piemērotu produktu izveidi.

Klientiem izsniegto kredītu apjoms veido 30.36% no kopējiem aktīviem, un šis rādītājs nav pārsniedzis 45% kopš 2010. gada. 97.5% no kopējā kredītu apjoma veido komerc kredītu portfelis, kura faktiskā vidējā procentu likme 2015. gada pirmajā pusgadā bija 7.05%. Lielākie komerc kredītu tirgi ir Latvija, Krievija un Baltkrievija, bet lielākās komerc kredītu portfelī pārstāvētās nozares ir nekustamo īpašumu apsaimniekošana, finanšu pakalpojumi un transporta pakalpojumi.

Koncerns izmanto tos pašus darbības finansējuma avotus – norēķinu kontu atlikumus un noguldījumus, kā arī kapitālu un rezerves. Norēķinu kontu atlikumu un noguldījumu atlikums sasniedza EUR 3,165 miljonus, kas ir par 2.7% vairāk nekā 2014. gadā. 86.5% no kopējiem noguldījumiem veido norēķinu kontu atlikumi. Termiņnoguldījumu apjoms 2015. gada 30. jūnijā ir EUR 427 miljoni, kas ietver EUR 133 miljonus subordinēto noguldījumu. Vidējais atlikušais dzēšanas termiņš termiņnoguldījumiem ir 3,8 gadi, bet vidējā efektīvā procentu likme 2015. gadā – 3.13%.

Koncerna kapitāls un rezerves 2015. gada 30. jūnijā veido EUR 377 miljonus, kas ir par 10.19% vairāk nekā 2014. gadā. Koncerna kopējais kapitāla pietiekamības rādītājs ir 19.47% (2014. gadā: 22.32%). Bankas mērķis vienmēr ir bijis uzturēt augstu kapitāla pietiekamību, kas arī ir kalpojis par pamatu Koncerna finanšu stabilitātei un izaugsmei vairāk nekā 20 gadu garumā.

Pašlaik Banka īsteno pasākumus kapitāla bāzes nostiprināšanai un pabeidz priekšrocību akciju slēgto emisiju EUR 11 miljonu vērtībā. Neskaitot pašreizējo emisiju, 2014. un 2015. gadā Banka ir emitējusi 16,4 miljonus priekšrocību akciju. Atšķirībā no pakārtotiem aizņēmumiem priekšrocību akcijām nav dzēšanas termiņa, un tās daļēji aizvietos subordinētos noguldījumus.

2015. gada pirmajā pusgadā Bankai pavērās daudzas jaunas iespējas, un mēs esam pārliecināti, ka arī gada otrā pusē būs ļoti veiksmīga. Mūsu veiksmes pamatā ir sadarbība ar klientiem un biznesa partneriem, kā arī viņu izrādītā uzticība. 2015. gadā mēs būsīsim pagodināti veiksmīgi turpināt Bankas attīstību.

Koncerna finanšu rezultāti

	2015. gada 30. jūnijā (6 mēneši)	2014. gada 31. decembrī	2014. gada 30. jūnijā (6 mēneši)	2013. gada 31. decembrī	2013. gada 30. jūnijā (6 mēneši)
Perioda beigās (EUR '000)					
Aktīvi kopā	3,630,036	3,477,763	3,081,738	2,927,779	2,501,600
Kredīti un debitoru parādi	1,102,137	1,041,444	955,853	1,125,278	1,019,224
Noguldījumi	3,165,111	3,082,706	2,686,514	2,564,705	2,169,606
Kopā kapitāls un rezerves	376,747	341,903	336,193	282,870	244,957
Pārskata periodā (EUR'000)					
Peļņa pirms uzņēmumu ienākuma nodokļa	41,315	87,021	42,523	71,573	27,807
Pārskata perioda peļņa Neto procentu ienākumi	35,894	74,130	35,630	62,279	23,971
Neto komisijas naudas ienākumi	40,865	76,936	36,275	66,509	30,131
	20,943	45,722	21,469	37,481	16,075
Kapitāla pietiekamība	18.65% 19.47%*	18.96%	21.36% 22.32%*	17.80%	17.82% 19.28%*

Bankas finanšu rezultāti

	2015. gada 30. jūnijā (6 mēneši)	2014. gada 31. decembrī	2014. gada 30. jūnijā (6 mēneši)	2013. gada 31. decembrī	2013. gada 30. jūnijā (6 mēneši)
Perioda beigās (EUR '000)					
Aktīvi kopā	3,629,119	3,475,041	3,075,059	2,920,546	2,483,326
Kredīti un debitoru parādi	1,153,662	1,087,989	1,011,542	1,175,947	1,074,682
Noguldījumi	3,189,229	3,107,957	2,698,365	2,579,621	2,171,109
Kopā kapitāls un rezerves	362,382	323,380	328,470	272,201	238,402
Pārskata periodā (EUR'000)					
Peļņa pirms uzņēmumu ienākuma nodokļa	43,029	83,786	44,330	60,705	25,242
Pārskata perioda peļņa Neto procentu ienākumi	37,617	71,500	37,643	53,544	21,747
Neto komisijas naudas ienākumi	37,575	69,902	33,053	60,034	27,429
	20,807	45,488	21,151	36,346	15,718
Kapitāla pietiekamība	19.04% 19.95%*	18.91%	21.76% 22.88%*	18.49%	18.83% 20.27%*

* Kapitāla pietiekamības rādītājs, ieskaitot 6 mēnešu peļņu (pēc Finanšu un kapitāla tirgus komisijas atļaujas saņemšanas)

Paziņojums par vadības atbildību

AS Rietumu Banka (turpmāk tekstā – Banka) vadība ir atbildīga par Bankas un tās meitas sabiedrību (turpmāk tekstā – Koncerns) saīsinātā starpperioda konsolidētā finanšu pārskata, kā arī par atsevišķo Bankas saīsināto starpperioda finanšu pārskatu sagatavošanu. Koncerna saīsinātie starpperioda konsolidētie finanšu pārskati un Bankas atsevišķie saīsinātie starpperioda finanšu pārskati ir sagatavoti saskaņā ar 34. SGS “Starpposma finanšu pārskati” prasībām, balstoties uz darbības turpināšanas principu. To sagatavošanā ir konsekventi izmantotas atbilstošas uzskaites metodes. Saīsināto starpperioda finanšu pārskatu sagatavošanas gaitā vadības pieņemtie lēmumi un izdarītie novērtējumi ir bijuši piesardzīgi un pamatoti.

Saīsinātie Koncerna konsolidētie un Bankas atsevišķie saīsinātie starpperioda finanšu pārskati, kas ietverti no 9. līdz 59. lappusei, ir sagatavoti, pamatojoties uz attaisnojuma dokumentiem, un sniedz patiesu priekšstatu par Koncerna un Bankas finansiālo stāvokli 2015. gada 30. jūnijā, to darbības rezultātiem un naudas plūsmu sešu mēnešu periodā, kas noslēdzās 2015. gada 30. jūnijā.

Bankas vadība ir atbildīga par atbilstošas uzskaites sistēmas nodrošināšanu, Koncerna un Bankas aktīvu saglabāšanu, kā arī par krāpšanas un citu pārkāpumu atklāšanu un novēršanu. Vadība ir arī atbildīga par Kredītiestāžu likuma, Finanšu un kapitāla tirgus komisijas norādījumu un citu uz kredītiestādēm attiecināmu Latvijas Republikas likumdošanas aktu prasību izpildi.



KPMG Baltics SIA
Vešetas iela 7
Rīga LV 1013
Latvija

Tālrunis +371 670 380 00
Fakss +371 670 380 02
Internets: www.kpmg.lv

Neatkarīgu revidentu ziņojums

AS Rietumu Banka akcionāriem

Esam veikuši pievienoto AS Rietumu Banka (turpmāk „Banka”) saīsinātās starpperioda atsevišķās finanšu informācijas, kas ietver saīsināto starpperioda atsevišķo pārskatu par finanšu stāvokli 2015. gada 30. jūnijā, saīsināto starpperioda atsevišķo peļņas vai zaudējumu pārskatu, visaptverošo ienākumu pārskatu, saīsināto starpperioda atsevišķo pašu kapitāla un rezervju izmaiņu pārskatu un atsevišķo naudas plūsmas pārskatu par sešu mēnešu periodu, kas noslēdzās 2015. gada 30. jūnijā, kā arī būtiskāko grāmatvedības politiku aprakstu un citu paskaidrojošu informāciju saīsinātajā pielikumā no 9. līdz 59. lapai, revīziju. Mēs esam veikuši arī AS Rietumu Banka un tās meitas sabiedrību (“Koncerns”) pievienotās saīsinātās starpperioda konsolidētās finanšu informācijas, kas ietver saīsināto starpperioda konsolidēto pārskatu par finanšu stāvokli 2015. gada 30. jūnijā, saīsināto starpperioda konsolidēto peļņas vai zaudējumu pārskatu, visaptverošo ienākumu, kapitāla un rezervju izmaiņu pārskatu un konsolidēto naudas plūsmas pārskatu par sešu mēnešu periodu, kas noslēdzās 2015. gada 30. jūnijā, kā arī būtiskāko grāmatvedības politiku aprakstu un citu paskaidrojošu informāciju saīsinātajā pielikumā no 9. līdz 59. lappusei, revīziju.

Vadības atbildība par finanšu informāciju

Vadība ir atbildīga par šīs saīsinātās starpperioda atsevišķās un konsolidētās finanšu informācijas sagatavošanu un informācijas patiesu uzrādīšanu saskaņā ar Eiropas Savienībā apstiprināto 34. Starptautisko grāmatvedības standartu „*Starpperioda finanšu informācija*” un tādas iekšējās kontroles izveidošanu, kāda pēc vadības domām ir nepieciešama, lai nodrošinātu šīs saīsinātās starpperioda finanšu informācijas, kas nesatur būtiskas neatbilstības ne krāpšanas, ne kļūdas rezultātā, sagatavošanu.

Revidentu atbildība

Mēs esam atbildīgi par revidentu atzinuma sniegšanu par šo saīsināto starpperioda atsevišķo un konsolidēto finanšu informāciju, pamatojoties uz veikto revīziju. Revīzija tika veikta saskaņā ar Starptautiskajiem revīzijas standartiem. Šie standarti nosaka, ka mums ir jāievēro spēkā esošās ētikas prasības un revīzija jāplāno un jāveic tā, lai iegūtu pietiekamu pārlicību, ka šajā saīsinātajā starpperioda finanšu informācijā nav būtisku neatbilstību.

Revīzijas laikā tiek veiktas procedūras, lai iegūtu revīzijas pierādījumus par saīsinātajā starpperioda atsevišķajā un konsolidētajā finanšu informācijā uzrādītajām summām un atklāto informāciju. Piemēroto procedūru izvēle ir atkarīga no mūsu profesionāla vērtējuma, ieskaitot risku novērtējumu attiecībā uz būtiskām neatbilstībām šajā saīsinātajā starpperioda finanšu informācijā, kas var pastāvēt krāpšanās vai kļūdu dēļ. Veicot šo risku novērtējumu, mēs apsveram iekšējās kontroles sistēmu, kas saistīta ar Bankas un Koncerna šo saīsināto starpperioda finanšu informācijas sagatavošanu un informācijas patiesu atspoguļošanu, ar mērķi piemērot pastāvošajiem apstākļiem atbilstošas revīzijas procedūras, bet nevis, lai sniegtu atzinumu par Bankas Koncerna iekšējās kontroles efektivitāti. Revīzija ietver arī pielietoto

grāmatvedības politiku un Bankas un Koncerna vadības izdarīto grāmatvedības aplēšu pamatotības, kā arī saīsinātajā starpperioda atsevišķajā un konsolidētajā finanšu informācijā sniegtās informācijas vispārēju izvērtējumu.

Mēs uzskatām, ka iegūtie revīzijas pierādījumi dod pietiekošu un atbilstošu pamatojumu mūsu atzinumam.

Atzinums

Mūsaprāt, AS Rietumu Banka saīsinātā starpperioda atsevišķā finanšu informācija par sešu mēnešu periodu, kas noslēdzās 2015. gada 30. jūnijā, visos būtiskajos aspektos ir sagatavota saskaņā ar Eiropas Savienībā apstiprināto 34. Starptautisko grāmatvedības standartu „*Starpperioda finanšu informācija*”.

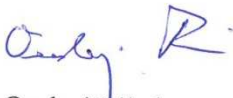
Mūsaprāt, AS Rietumu Banka un tās meitas sabiedrību saīsinātā starpperioda konsolidētā finanšu informācija par sešu mēnešu periodu, kas noslēdzās 2015. gada 30. jūnijā, visos būtiskajos aspektos ir sagatavota saskaņā ar Eiropas Savienībā apstiprināto 34. Starptautisko grāmatvedības standartu „*Starpperioda finanšu informācija*”.

Ziņojums saskaņā ar citu normatīvo aktu prasībām

Bez tam mūsu atbildība ir pārbaudīt konsolidētajā vadības ziņojumā, kas atspoguļots no 3. līdz 5. lapai, ietvertās grāmatvedības informācijas atbilstību saīsinātajai starpperioda finanšu informācijai. Bankas vadība ir atbildīga par konsolidētā vadības ziņojuma sagatavošanu. Mūsu darbs attiecībā uz konsolidēto vadības ziņojumu tika ierobežots augstāk minētajā apjomā, un mēs neesam pārbaudījuši nekādu citu informāciju kā tikai to, kas ietverta no saīsinātās starpperioda finanšu informācijas. Mūsaprāt, konsolidētajā vadības ziņojumā ietvertā informācija atbilst saīsinātajā starpperioda finanšu informācijā uzrādītajai informācijai.

KPMG Baltics SIA

Licence Nr. 55



Ondrej Fikrle

Partneris pp KPMG Baltics SIA

Rīgā, Latvijā

2015. gada 30. jūlijā



Valda Užāne

Zvērināta revidente

Sertifikāta Nr. 4

**SAĪSINĀTAIS STARPPERIODA BANKAS ATSEVIŠKAIS UN KONCERNA KONSOLIDĒTAIS PEĻNAS
 VAI ZAUDĒJUMU APRĒĶINS**


	Pielikums	6 mēnešu periods, kas noslēdzās 2015. gada 30. jūnijā		6 mēnešu periods, kas noslēdzās 2014. gada 30. jūnijā	
		'000 EUR Koncerns	'000 EUR Banka	'000 EUR Koncerns	'000 EUR Banka
Procentu ienākumi	7	51,849	48,138	46,135	42,420
Procentu izdevumi	7	(10,984)	(10,563)	(9,860)	(9,367)
Neto procentu ienākumi		40,865	37,575	36,275	33,053
Komisijas naudas ienākumi	8	33,532	33,433	30,852	30,481
Komisijas naudas izdevumi	9	(12,589)	(12,626)	(9,383)	(9,330)
Neto komisijas naudas ienākumi		20,943	20,807	21,469	21,151
Neto peļņa no patiesajā vērtībā novērtētiem finanšu instrumentiem ar atspoguļojumu peļņas vai zaudējumu aprēķinā		404	65	146	192
Ārvalstu valūtu tirdzniecības un pārvērtēšanas neto peļņa		11,487	12,114	10,321	10,427
Neto zaudējumi par neto monetāro pozīciju		-	-	(150)	-
Neto realizētā peļņa no pārdošanai pieejamiem aktīviem		119	119	407	407
Pēc pašu kapitāla metodes uzskaitītu asociēto sabiedrību zaudējumu daļa (atskaitot uzņēmumu ienākuma nodokli)		(4)	-	(23)	-
Citi ienākumi / (izdevumi)	10	3,163	3,331	3,495	3,137
Pamatdarbības ienākumi		76,977	74,011	71,940	68,367
Zaudējumi no vērtības samazināšanās	11	(8,653)	(8,330)	(8,239)	(7,095)
Administratīvie izdevumi	12	(27,009)	(22,652)	(21,178)	(16,942)
Peļņa pirms uzņēmumu ienākuma nodokļa		41,315	43,029	42,523	44,330
Uzņēmumu ienākuma nodoklis	13a,b	(5,421)	(5,412)	(6,893)	(6,687)
Pārskata perioda peļņa		35,894	37,617	35,630	37,643
Attiecināma uz:					
Bankas akciju turētājiem		35,473		35,288	
Nekontrolējošo līdzdalību		421		342	

Pielikums no 18. līdz 59. lapai ir neatņemama šo saīsināto starpperioda Bankas atsevišķo un Koncerna konsolidēto finanšu pārskatu sastāvdaļa.

Saīsinātos starpperioda Bankas atsevišķos un Koncerna konsolidētos finanšu pārskatus, kas sniegti no 9. līdz 59. lapai, 2015. gada 30. jūlijā apstiprināja izsniegšanai:



 Padomes priekšsēdētājs
 Leonīds Ēsterkins




 Valdes priekšsēdētājs
 Aleksandrs Pankovs

**SAĪSINĀTAIS STARPPERIODA BANKAS ATSEVIŠKAIS UN KONCERNA KONSOLIDĒTAIS
 PĀRĒJO VISAPTVEROŠO IENĀKUMU PĀRSKATS**


	Pielikums	6 mēnešu periods, kas noslēdzās		6 mēnešu periods, kas noslēdzās	
		2015. gada 30. jūnijā		2014. gada 30. jūnijā	
		'000 EUR Koncerns	'000 EUR Banka	'000 EUR Koncerns	'000 EUR Banka
Pārskata perioda peļņa		35,894	37,617	35,630	37,643
<i>Posteņi, kuri ir vai var tikt pārcelti uz peļņas vai zaudējumu aprēķinu</i>					
Peļņa vai zaudējumi no ārvalstu meitas sabiedrību rezultātu pārrēķināšanas		(2,211)	-	(50)	-
Pārējās rezerves – neto izmaiņas		-	-	16	-
Pārdošanai pieejami finanšu aktīvi – neto izmaiņas patiesajā vērtībā		4,436	4,678	(38)	(232)
Saistītie nodokļi	13c	-	-	6	35
Pārējie visaptverošie ienākumi pārskata periodā		2,225	4,678	(66)	(197)
Visaptverošie ienākumi pārskata periodā kopā		38,119	42,295	35,564	37,446
Attiecināmi uz:					
Bankas akciju turētājiem		37,698		35,222	
Nekontrolējošo līdzdalību		421		342	

Pielikums no 18. līdz 59. lapai ir neatņemama šo saīsināto starpperioda Bankas atsevišķo un Koncerna konsolidēto finanšu pārskatu sastāvdaļa.

Saīsinātos starpperioda Bankas atsevišķos un Koncerna konsolidētos finanšu pārskatus, kas sniegti no 9. līdz 59. lapai, 2015. gada 30. jūlijā apstiprināja izsniegšanai:



 Padomes priekšsēdētājs
 Leonīds Esterkins



 Valdes priekšsēdētājs
 Aleksandrs Pankovs

**SAĪSINĀTAIS STARPPERIODA BANKAS ATSEVIŠKAIS UN KONCERNA KONSOLIDĒTAIS
PĀRSKATS PAR FINANŠU STĀVOKLI**

	Pielikums	2015. gada 30. jūnijā '000 EUR Koncerns	2015. gada 30. jūnijā '000 EUR Banka	2014. gada 31. decembrī '000 EUR Koncerns	2014. gada 31. decembrī '000 EUR Banka
AKTĪVI					
Kase un prasības pret Latvijas Banku	14	832,865	832,823	158,574	158,552
Patiesajā vērtībā novērtētie finanšu instrumenti ar atspoguļojumu peļņas vai zaudējumu aprēķinā	15	9,167	4,713	11,558	5,141
Prasības pret kredītiestādēm	16	669,481	669,025	1,771,391	1,770,718
Kredīti un debitoru parādi	17	1,102,137	1,153,662	1,041,444	1,087,989
Atpakaļatpirkšanas darījumi (reverse repo)	32	199,420	199,420	153,235	153,235
Pārdošanai pieejami aktīvi	18	472,794	514,139	100,192	144,666
Pārdošanai turēti ilgtermiņa aktīvi		-	-	108	-
Līdz termiņa beigām turēti ieguldījumi	19	191,418	187,932	92,825	89,808
Ieguldījumi meitas sabiedrībās	20	-	28,870	-	28,854
Pēc pašu kapitāla metodes atspoguļotās sabiedrības	33	18	-	22	-
Ieguldījumu īpašumi	23	81,111	7,403	76,399	5,406
Pamatlīdzekļi	21	44,210	6,359	45,045	6,470
Nemateriālie ieguldījumi	22	3,550	2,404	3,659	2,458
Uzņēmumu ienākuma nodokļa pārmaxsa		309	-	271	-
Atliktā nodokļa aktīvs		962	420	485	128
Pārējie aktīvi	24	22,594	21,949	22,555	21,616
Kopā aktīvi		3,630,036	3,629,119	3,477,763	3,475,041

Pielikums no 18. līdz 59. lapai ir neatņemama šo saīsināto starpperioda Bankas atsevišķo un Koncerna konsolidēto finanšu pārskatu sastāvdaļa.

Saīsinātos starpperioda Bankas atsevišķos un Koncerna konsolidētos finanšu pārskatus, kas sniegti no 9. līdz 59. lapai, 2015. gada 30. jūlijā apstiprināja izsniegšanai:



Padomes priekšsēdētājs
Leonīds Esterkins



Valdes priekšsēdētājs
Aleksandrs Pankovs

**SAĪSINĀTAIS STARPPERIODA BANKAS ATSEVIŠKAIS UN KONCERNA KONSOLIDĒTAIS
PĀRSKATS PAR FINANŠU STĀVOKLI**

	Pielikums	2015. gada 30. jūnijā '000 EUR Koncerns	2015. gada 30. jūnijā '000 EUR Banka	2014. gada 31. decembrī '000 EUR Koncerns	2014. gada 31. decembrī '000 EUR Banka
SAISTĪBAS, KAPITĀLS UN REZERVES					
Patiesajā vērtībā novērtētie finanšu instrumenti ar atspoguļojumu peļņas vai zaudējumu aprēķinā	15	80	80	161	161
Saistības pret kredītiestādēm	25	28,227	27,009	13,196	11,738
Noguldījumi	26	3,165,111	3,189,229	3,082,706	3,107,957
Emitētie parāda vērtspapīri	27	20,287	20,287	19,498	19,498
Uzņēmumu ienākuma nodokļa saistības		686	645	1,602	1,499
Atliktā nodokļa saistības		2,400	-	2,571	-
Pārējās saistības un uzkrājumi	28	36,498	29,487	16,126	10,808
Kopā saistības		3,253,289	3,266,737	3,135,860	3,151,661
Pamatkapitāls		165,296	165,296	160,843	160,843
Akciju emisijas uzcenojums		43,623	43,623	33,882	33,882
Pārvērtēšanas rezerve		1,572	-	1,387	-
Patiesās vērtības rezerve		(600)	2,020	(5,036)	(2,658)
Ārvalstu valūtu pārvērtēšanas rezerve		(2,168)	-	43	-
Pārējās rezerves		104	23	104	23
Nesadalītā peļņa		164,497	151,420	146,405	131,290
Pašu kapitāls kopā, attiecināms uz Bankas akcionāriem		372,324	362,382	337,628	323,380
Nekontrolējošo līdzdalību		4,423	-	4,275	-
Kopā kapitāls un rezerves		376,747	362,382	341,903	323,380
Kopā saistības, kapitāls un rezerves		3,630,036	3,629,119	3,477,763	3,475,041

Pielikums no 18. līdz 59. lapai ir neatņemama šo saīsināto starpperioda Bankas atsevišķo un Koncerna konsolidēto finanšu pārskatu sastāvdaļa.

Saīsinātos starpperioda Bankas atsevišķos un Koncerna konsolidētos finanšu pārskatus, kas sniegti no 9. līdz 59. lapai, 2015. gada 30. jūlijā apstiprināja izsniegšanai:



Padomes priekšsēdētājs
Leonīds Esterkins



Valdes priekšsēdētājs
Aleksandrs Pankovs

SAĪSINĀTAIS STARPPERIODA BANKAS ATSEVIŠKAIS UN KONCERNA KONSOLIDĒTAIS NAUDAS PLŪSMAS PĀRSKATS

	Pielikums	6 mēnešu periods, kas noslēdzās 2015. gada 30. jūnijā		6 mēnešu periods, kas noslēdzās 2014. gada 30. jūnijā	
		'000 EUR Koncerns	'000 EUR Banka	'000 EUR Koncerns	'000 EUR Banka
NAUDAS PLŪSMA NO PAMATDARBĪBAS					
Peļņa pirms uzņēmumu ienākuma nodokļa		41,315	43,029	42,523	44,330
Amortizācija un nolietojums	21,22	1,599	875	1,385	699
(Peļņa)/zaudējumi no ieguldījumu īpašumu pārdošanas		(153)	-	220	(1)
Ieguldījumu īpašuma pārvērtēšana		-	-	(324)	-
Pēc pašu kapitāla metodes atspoguļoto sabiedrību zaudējumu daļa		4	-	23	-
(Zaudējumi) no pamatlīdzekļu pārdošanas		-	-	(57)	-
(Zaudējumi) no meitas sabiedrību pārdošanas		-	-	(294)	-
Zaudējumi no vērtības samazināšanās	11	8,653	8,330	8,239	7,095
Naudas un tās ekvivalentu pieaugums pirms izmaiņām aktīvos un saistībās no pamatdarbības		51,418	52,234	51,715	52,123
Patiesajā vērtībā novērtēto finanšu instrumentu ar atspoguļojumu peļņas vai zaudējumu aprēķinā samazinājums		2,391	428	5,470	4,706
Kredītiestāžu kredītu un debitoru parādu – termiņnoguldījumu – (pieaugums)/samazinājums		195,007	195,007	(57,121)	(56,029)
Kredītu un debitoru parādu (pieaugums)/samazinājums		(69,234)	(74,003)	161,584	161,082
Debitoru parādu (pieaugums) saskaņā ar atpakaļatpirkšanas līgumiem (reverse repo)		(46,185)	(46,185)	(32,142)	(32,142)
Pārdošanai pieejamo finanšu aktīvu (pieaugums)		(368,156)	(364,795)	(236,678)	(236,678)
Pārējo aktīvu (pieaugums)/ samazinājums		(1,883)	(2,070)	2,006	269
Atvasināto saistību (pieaugums)		(81)	(81)	(570)	(570)
Kredītiestāžu termiņnoguldījumu pieaugums/(samazinājums)		280	280	1,074	(104)
Klientu norēķinu kontu atlikumu un noguldījumu pieaugums		82,405	81,272	122,902	118,744
Tirdzniecības nolūkā turētu ilgtermiņa finanšu aktīvu (pieaugums)/samazinājums		108	-	(478)	-
Pārējo saistību un uzkrājumu pieaugums/(samazinājums)		5,127	3,433	(2,316)	(3,226)
Naudas un tās ekvivalentu pieaugums/(samazinājums) pamatdarbības rezultātā pirms uzņēmumu ienākuma nodokļa aprēķināšanas		(148,803)	(154,480)	15,446	8,175
Samaksātais uzņēmumu ienākuma nodoklis		(7,022)	(6,557)	(8,885)	(8,116)
Neto nauda un tās ekvivalenti pamatdarbības rezultātā		(155,825)	(161,037)	6,561	59
NAUDAS PLŪSMA IEGULDĪJUMU DARBĪBAS REZULTĀTĀ					
Pamatlīdzekļu un nemateriālo ieguldījumu iegāde	21,22	(845)	(719)	(3,693)	(1,282)
Ieņēmumi no pamatlīdzekļu un pārējo aktīvu pārdošanas		24	9	59	-
Ieguldījumu īpašuma iegāde		(2,774)	(260)	(822)	(436)
Ieņēmumi no meitas sabiedrību pārdošanas		-	-	648	-
Atlīdzība par meitas sabiedrību iegādi		(2)	(16)	(5,110)	(4,256)
Līdz termiņa beigām turētu finanšu aktīvu pieaugums		(98,593)	(98,124)	(10,728)	(10,728)
Nekontrolējošās līdzdalības pārdošana		(1,501)	-	-	-
Nauda un tās ekvivalenti, kas izlietoti ieguldījumu darbībā		(103,691)	(99,110)	(19,646)	(16,702)

Pielikums no 18. līdz 59. lapai ir neatņemama šo saīsināto starpperioda Bankas atsevišķo un Koncerna konsolidēto finanšu pārskatu sastāvdaļa.


**SAĪSINĀTAIS STARPPERIODA BANKAS ATSEVIŠKAIS UN KONCERNA KONSOLIDĒTAIS
NAUDAS PLŪSMAS PĀRSKATS**

	Pielikums	6 mēnešu periods, kas noslēdzās 2015. gada 30. jūnijā		6 mēnešu periods, kas noslēdzās 2014. gada 30. jūnijā	
		'000 EUR Koncerns	'000 EUR Banka	'000 EUR Koncerns	'000 EUR Banka
NAUDAS PLŪSMA FINANSĒŠANAS DARBĪBAS REZULTĀTĀ					
Palielināts pamatkapitāls	29	4,453	4,453	18,556	18,556
Akciju emisijas uzcenojums	29	9,741	9,741	27,039	27,039
Emitētie parāda vērtspapīri	27	789	789	-	-
Procentu maksājumi par emitētiem parāda vērtspapīriem	27	-	-	(6)	(6)
Izmaksātas dividendes		(2,830)	(2,242)	(27,431)	(26,772)
Nauda un tās ekvivalenti finansēšanas darbības rezultātā		12,153	12,741	18,158	18,817
Neto naudas plūsma pārskata periodā		(247,363)	(247,406)	5,073	2,174
Nauda un tās ekvivalenti pārskata perioda sākumā		1,698,340	1,699,103	1,218,730	1,219,695
Nauda un tās ekvivalenti pārskata perioda beigās	14	1,450,977	1,451,697	1,223,803	1,221,869

Pielikums no 18. līdz 59. lapai ir neatņemama šo saīsināto starpperioda Bankas atsevišķo un Koncerna konsolidēto finanšu pārskatu sastāvdaļa.

Saīsinātos starpperioda Bankas atsevišķos un Koncerna konsolidētos finanšu pārskatus, kas sniegti no 9. līdz 59. lapai, 2015. gada 30. jūlijā apstiprināja izsniegšanai:


Padomes priekšsēdētājs
Leonīds Esterkins



Valdes priekšsēdētājs
Aleksandrs Pankovs


SAĪSINĀTAIS STARPPERIODA BANKAS ATSEVIŠKAIS KAPITĀLA UN REZERVJU IZMAIŅU PĀRSKATS

	Pamat- kapitāls	Akciju emisijas uzcenojums	Pārvērtēša- nas rezerve	Patiesās vērtības rezerve	Pārējās rezerves	Nesadalī- tā peļņa	Pašu kapitāls kopā
	'000 EUR	'000 EUR	'000 EUR	'000 EUR	'000 EUR	'000 EUR	'000 EUR
Atlikums 2014. gada 1. janvārī	142,287	6,843	-	3,717	14,251	105,103	272,201
<i>Visaptverošie ienākumi kopā</i>							
Pārskata perioda peļņa	-	-	-	-	-	37,643	37,643
Pārējie visaptverošie ienākumi	-	-	-	(197)	-	-	(197)
<i>Darījumi ar akcionāriem, kas atzīti tieši pašu kapitālā</i>							
Priekšrocību akciju emisija (29. pielikums)	18,556	-	-	-	-	-	18,556
Saņemtais akciju emisijas uzcenojums (29. pielikums)	-	27,039	-	-	-	-	27,039
Izmaksātas dividendes	-	-	-	-	-	(26,772)	(26,772)
Atlikums 2014. gada 30. jūnijā	160,843	33,882	-	3,520	14,251	115,974	328,470
<i>Visaptverošie ienākumi kopā</i>							
Pārskata perioda peļņa	-	-	-	-	-	33,857	33,857
Pārējie visaptverošie ienākumi	-	-	-	(6,178)	-	-	(6,178)
<i>Darījumi ar akcionāriem, kas atzīti tieši pašu kapitālā</i>							
Izmaksātas dividendes	-	-	-	-	-	(18,541)	(18,541)
Izmaksātas rezerves	-	-	-	-	(14,228)	-	(14,228)
Atlikums 2014. gada 31. decembrī	160,843	33,882	-	(2,658)	23	131,290	323,380
<i>Visaptverošie ienākumi kopā</i>							
Pārskata perioda peļņa	-	-	-	-	-	37,617	37,617
Pārējie visaptverošie ienākumi	-	-	-	4,678	-	-	4,678
<i>Darījumi ar akcionāriem, kas atzīti tieši pašu kapitālā</i>							
Priekšrocību akciju emisija (29. pielikums)	4,453	-	-	-	-	-	4,453
Saņemtais akciju emisijas uzcenojums (29. pielikums)	-	9,741	-	-	-	-	9,741
Izmaksātas dividendes	-	-	-	-	-	(17,487)	(17,487)
Atlikums 2015. gada 30. jūnijā	165,296	43,623	-	2,020	23	151,420	362,382

Pielikums no 18. līdz 59. lapai ir neatņemama šo saīsināto starpperioda Bankas atsevišķo un Koncerna konsolidēto finanšu pārskatu sastāvdaļa.

Saīsinātos starpperioda Bankas atsevišķos un Koncerna konsolidētos finanšu pārskatus, kas sniegti no 9. līdz 59. lapai, 2015. gada 30. jūlijā apstiprināja izsniegšanai:


 Padomes priekšsēdētājs
 Leonīds Esterkins


 Valdes priekšsēdētājs
 Aleksandrs Pankovs

SAĪSINĀTAIS STARPPERIODA KONCERNA KONSOLIDĒTAIS KAPITĀLA UN REZERVJU IZMAIŅU PĀRSKATS

	Kapitāls, attiecināms uz Bankas akcionāriem									
	Pamat- kapitāls	Akciju emisijas uzcenojums	Pārvērtē- šanas rezerve	Patiesās vērtības rezerve	Ārvalstu valūtas pārvērtē- šanas rezerve	Pārējās rezerves	Nesadalītā peļņa	Kopā	Nekontro- lējošā līdzdalība	Pašu kapitāls kopā
	'000 EUR	'000 EUR	'000 EUR	'000 EUR	'000 EUR	'000 EUR	'000 EUR	'000 EUR	'000 EUR	'000 EUR
Atlikums 2014. gada										
1. janvārī	142,287	6,843	2,217	1,002	(3,597)	14,331	117,763	280,846	2,024	282,870
<i>Darījumi ar akcionāriem, kas atzīti tieši pašu kapitālā</i>										
Priekšrocību akciju emisija (29. pielikums)	18,556	-	-	-	-	-	-	18,556	-	18,556
Saņemtais akciju emisijas uzcenojums (29. pielikums)	-	27,039	-	-	-	-	-	27,039	-	27,039
Izmaksātas dividendes	-	-	-	-	-	-	(26,772)	(26,772)	-	(26,772)
<i>Darījumi ar nekontrolējošās līdzdalības turētājiem</i>										
Dividendes nekontrolējošās līdzdalības turētājiem	-	-	-	-	-	-	-	-	(659)	(659)
<i>Izmaiņas ieguldījumos meitas sabiedrībās</i>										
Kontroles zaudēšana meitas sabiedrībā, kurā pastāvēja nekontrolējošā līdzdalība	-	-	-	-	-	-	-	-	(405)	(405)
<i>Visaptverošie ienākumi kopā</i>										
Pārskata gada peļņa	-	-	-	-	-	-	35,288	35,288	342	35,630
Pārējie visaptverošie ienākumi	-	-	-	(32)	(50)	16	-	(66)	-	(66)
<i>Citi</i>										
Pārvērtēto īpašumu nolietojums	-	-	(12)	-	-	-	12	-	-	-
Atlikums 2014. gada										
30. jūnijā	160,843	33,882	2,205	970	(3,647)	14,347	126,291	334,891	1,302	336,193
<i>Darījumi ar akcionāriem, kas atzīti tieši pašu kapitālā</i>										
Izmaksātas dividendes	-	-	-	-	-	-	(18,541)	(18,541)	-	(18,541)
Izmaksātas pārējās rezerves	-	-	-	-	-	(14,228)	-	(14,228)	-	(14,228)
<i>Izmaiņas ieguldījumos meitas sabiedrībās</i>										
Kontroles zaudēšanas meitas sabiedrībās	-	-	(756)	-	-	-	756	-	-	-
<i>Darījumi ar nekontrolējošās līdzdalības turētājiem</i>										
Darījumi ar trešajām pusēm saistībā ar Koncerna kontrolēto fondu vienībām	-	-	-	-	-	-	-	-	2,310	2,310
<i>Visaptverošie ienākumi kopā</i>										
Pārskata gada peļņa	-	-	-	-	-	-	37,837	37,837	663	38,500
Pārējie visaptverošie ienākumi	-	-	-	(6,006)	3,690	(15)	-	(2,331)	-	(2,331)
<i>Citi</i>										
Pārvērtēto īpašumu pārdošana	-	-	(50)	-	-	-	50	-	-	-
Pārvērtēto īpašumu nolietojums	-	-	(12)	-	-	-	12	-	-	-
Atlikums 2014. gada										
31. decembrī	160,843	33,882	1,387	(5,036)	43	104	146,405	337,628	4,275	341,903

Pielikums no 18. līdz 59. lapai ir neatņemama šo saīsināto starpperioda Bankas atsevišķo un Koncerna konsolidēto finanšu pārskatu sastāvdaļa.

Rietumu Banka AS
Saīsinātie starpperioda Bankas atsevišķie un Koncerna konsolidētie finanšu pārskati
par sešu mēnešu periodu, kas noslēdzās 2015. gada 30. jūnijā

Kapitāls, attiecināms uz Bankas akcionāriem


	Pamat- kapitāls	Akciju emisijas uzcenojums	Pārvērtēšanas rezerve	Patiesās vērtības rezerve	Ārvalstu valūtas pārvērtēšanas rezerve	Pārējās rezerves	Nesadalītā peļņa	Kopā	Nekontro- lējošā līdzdalība	Pašu kapitāls kopā
	'000 EUR	'000 EUR	'000 EUR	'000 EUR	'000 EUR	'000 EUR	'000 EUR	'000 EUR	'000 EUR	'000 EUR
Atlikums 2014. gada 31. decembrī	160,843	33,882	1,387	(5,036)	43	104	146,405	337,628	4,275	341,903
<i>Darījumi ar akcionāriem, kas atzīti tieši pašu kapitālā</i>										
Priekšrocību akciju emisija (29. pielikums)	4,453	-	-	-	-	-	-	4,453	-	4,453
Saņemtais akciju emisijas uzcenojums (29. pielikums)	-	9,741	-	-	-	-	-	9,741	-	9,741
Izmaksātas dividendes	-	-	-	-	-	-	(17,487)	(17,487)	-	(17,487)
<i>Darījumi ar nekontrolējošās līdzdalības turētājiem</i>										
Darījumi ar trešajām pusēm saistībā ar Koncerna kontrolēto fondu vienībām	-	-	-	-	-	-	96	96	2,201	2,297
Dividendes nekontrolējošās līdzdalības turētājiem	-	-	-	-	-	-	-	-	(588)	(588)
<i>Izmaiņas ieguldījumu kontrolē</i>										
Kontroles zaudēšana meitas sabiedrībā, kurā pastāvēja nekontrolējošā līdzdalība (37. pielikums)	-	-	-	-	-	-	-	-	(1,860)	(1,860)
Meitas sabiedrību, kurās pastāv nekontrolējošā līdzdalība, iegāde	-	-	195	-	-	-	-	195	(26)	169
<i>Visaptverošie ienākumi kopā</i>										
Pārskata perioda peļņa	-	-	-	-	-	-	35,473	35,473	421	35,894
Pārējie visaptverošie ienākumi	-	-	-	4,436	(2,211)	-	-	2,225	-	2,225
<i>Citi</i>										
Pārvērtēto īpašumu nolietojums	-	-	(10)	-	-	-	10	-	-	-
Atlikums 2015. gada 30. jūnija	165,296	43,623	1,572	(600)	(2,168)	104	164,497	372,324	4,423	376,747

Pielikums no 18. līdz 59. lapai ir neatņemama šo saīsināto starpperioda Bankas atsevišķo un Koncerna konsolidēto finanšu pārskatu sastāvdaļa.

Saīsinātos starpperioda Bankas atsevišķos un Koncerna konsolidētos finanšu pārskatus, kas sniegti no 9. līdz 59. lapai, 2015. gada 30. jūnijā apstiprināja izsniegšanai:



 Padomes priekšsēdētājs
 Leonīds Esterkins



 Valdes priekšsēdētājs
 Aleksandrs Pankovs

1 Pamatinformācija

Šie saīsinātie atsevišķie un konsolidētie starpperioda finanšu pārskati iekļauj AS „Rietumu Banka” (turpmāk „Banka”) un tās meitas sabiedrību (kopā saukti „Koncerns”) finanšu pārskatus. Kopš 2014. gada 31. decembra Koncerna struktūrā nav notikušas būtiskas izmaiņas.

AS „Rietumu banka” ir Latvijas Republikā dibināta akciju sabiedrība, kura saņēma licenci banku darbībai 1992. gadā.

Bankas galvenie darbības virzieni ir noguldījumu pieņemšana, klientu kontu apkalpošana, kreditēšana un garantiju sniegšana, skaidras naudas un norēķinu operācijas, kā arī darījumi ar vērtspapīriem un ārvalstu valūtu maiņa. Bankas darbību regulē Latvijas Banka un Finanšu un kapitāla tirgus komisija („FKTK”).

Bankas centrālā biroja juridiskā adrese ir Vesetas iela 7, Rīga, Latvija.

2 Sagatavošanas principi

(a) Atbilstības ziņojums

Saīsinātie Bankas atsevišķie un Koncerna starpperioda finanšu pārskati ir sagatavoti saskaņā ar 34. Starptautiskā grāmatvedības standarta “Starpperioda finanšu pārskati” prasībām. Šie saīsinātie starpperioda atsevišķie un konsolidētie finanšu pārskati neietver visu informāciju, kas veido pilnus finanšu pārskatus, un tāpēc šos finanšu pārskatus ir jāizvērtē kopā ar Bankas atsevišķajiem un Koncerna konsolidētajiem finanšu pārskatiem par gadu, kas noslēdzās 2014. gada 31. decembrī.

Revidētie finanšu pārskati par gadu, kas noslēdzās 2014. gada 31. decembrī, ir pieejami Bankas mājas lapā: www.rietumu.com.

Valde apstiprināja saīsinātos atsevišķos un konsolidētos starpperioda finanšu pārskatus izsniegšanai 2015. gada 30. jūlijā. Akcionāriem ir tiesības noraidīt vadības sagatavotos un iesniegtos atsevišķos un konsolidētos finanšu pārskatus un pieprasīt jaunu finanšu pārskatu sagatavošanu.

(b) Novērtēšanas pamats

Atsevišķie un konsolidētie saīsinātie starpperioda finanšu pārskati ir sagatavoti saskaņā ar aktīvu un pasīvu sākotnējo izmaksu principu, izņemot:

- patiesajā vērtībā novērtētie finanšu instrumenti ar atspoguļojumu peļņas vai zaudējumu aprēķinā uzrādīti patiesajā vērtībā;
- pārdošanai pieejami aktīvi tiek uzrādīti patiesajā vērtībā;
- īpašnieka izmantotas ēkas ir uzrādītas pārvērtētajā vērtībā, kuru veido to patiesā vērtība vērtēšanas datumā, atskaitot uzkrāto nolietojumu;
- ieguldījumu īpašums, kas uzrādīts patiesajā vērtībā.

(c) Funkcionālā un finanšu pārskatu valūta

Visas summas finanšu pārskatos ir uzrādītas tūkstošos eiro (EUR ‘000).

EUR ir funkcionālā valūta visās svarīgākajās Bankas meitas sabiedrībās, izņemot turpmāk minētās:

„RB Securities” Ltd.	USD (ASV dolārs)
Rietumu Asset Management funds	USD (ASV dolārs)
„Rietumu Leasing” Ltd.	BYR (Baltkrievijas rublis)

3 Svarīgākās grāmatvedības uzskaites politikas

Šo saīsināto atsevišķo un konsolidēto starpperioda finanšu pārskatu sagatavošanā Banka un Koncerns pielietoja grāmatvedības uzskaites politikas, kas atbilst tām grāmatvedības uzskaites politikām, kuras Banka un Koncerns pielietoja finanšu pārskatu par gadu, kas noslēdzās 2014. gada 31. decembrī, sagatavošanā.

Starpperioda ienākumiem piemērojamie nodokļi ir uzkrāti, izmantojot nodokļa likmi, kas būtu spēkā paredzamajiem kopējiem gada ienākumiem.

Jauni standarti un interpretācijas

Vairāki jauni standarti, standartu papildinājumi un interpretācijas stājas spēkā periodā pēc 2015. gada 1. janvāra un tie nav piemēroti, sagatavojot šos konsolidētos finanšu pārskatus. Turpmāk ir aprakstīti standarti un interpretācijas, kas attiecas uz Banku un Koncernu. Banka un Koncerns neplāno piemērot šos standartus pirms noteiktā laika.

(i) 19. SGS - Noteiktu labumu plāni: darbinieku iemaksas (piemērojams pārskata periodiem, kas sākas 2015. gada 1. februārī vai vēlāk)

Grozījumi attiecas vienīgi uz tiem noteiktu labumu plāniem, kas ietver darbinieku vai trešo pušu iemaksas, kuras atbilst noteiktiem kritērijiem. Izpildoties šiem kritērijiem, uzņēmums drīkst (bet tam nav pienākuma) atzīt šī iemaksas kā apkalpošanas izmaksu samazinājumu tajā periodā, kurā pakalpojumi tika sniegti.

Banka un Koncerns paredz, ka šie grozījumi neietekmēs atsevišķos un konsolidētos finanšu pārskatus, jo Koncernam nav noteiktu labumu plānu, kas paredz darbinieku vai trešo pušu iemaksu veikšanu.

(ii) Ikgadējie papildinājumi SFPS

Ikgadējo papildinājumu ietvaros ir ieviesti 6 (seši) grozījumi 6 (sešos) standartos, no kuriem izriet grozījumi citos standartos un interpretācijās. Vairums šo grozījumu ir piemērojami pārskata periodiem, kas sākas 2015. gada 1. februārī vai vēlāk, un to agrāka piemērošana ir atļauta.

Nav paredzams, ka kāds no šiem grozījumiem būtiski ietekmēs Bankas atsevišķos finanšu pārskatus un Koncerna konsolidētos finanšu pārskatus.

Posteņu pārklasifikācija

Saskaņā ar vadības viedokli 2015. gadā ir veiktas izmaiņas posteņu klasifikācijā salīdzinājumā ar 2014. finanšu pārskatu. Pārklasifikācijai nav ietekmes uz finanšu rezultātu. 2015. finanšu pārskatā salīdzinošie rādītāji par 2014. gadu klasificēti pēc 2015. gada principiem un ir salīdzināmi.

4 Riska vadība

Visi Bankas un Koncerna riska vadības mērķu un politiku aspekti atbilst tiem, kas uzrādīti finanšu pārskatos par gadu, kas noslēdzās 2014. gada 31. decembrī.

Banka un Koncerns ir pakļauti šādiem riskiem:

- tirgus risks
- kredītrisks
- likviditātes risks

Finanšu aktīvu un saistību jūtībā pret finanšu riskiem nav notikušas būtiskas izmaiņas, izņemot tās, kas aprakstītas 38. pielikumā, salīdzinājumā ar kvantitatīvo informāciju Bankas un Konsolidētajos finanšu pārskatos par gadu, kas noslēdzās 2014. gada 31. decembrī, un tāpēc šajos saīsinātajos starpperioda finanšu pārskatos tā nav uzrādīta.

5 Kapitāla vadība

Kapitāla prasības Bankai un Koncernam nosaka un uzrauga Finanšu un kapitāla tirgus komisija.

Banka un Koncerns definē kapitālu kā tos posteņus, kas tiesiskajā regulējumā definēti kā kapitāls. Saskaņā ar Finanšu un kapitāla tirgus komisijas noteiktajām kapitāla prasībām bankām jāuztur kapitāla rādītāji atbilstoši riska svērtajiem aktīviem („likumā noteiktais pašu kapitāla rādītājs”) virs noteiktā minimuma līmeņa. 2015. gada 30. jūnijā minimālais līmenis ir 15.8%. Sešu mēnešu laikā, kas noslēdzās 2015. gada 30. jūnijā un 2014. gada 30. jūnijā, kā arī gada, kas noslēdzās 2014. gada 31. decembrī, laikā Banka ievēroja FKTK noteiktos kapitāla rādītājus.

Koncerna kapitāla pietiekamības rādītājs 2015. gada 30. jūnijā bija 19.47% (2014. gada 31. decembrī: 18.96% un 2014. gada 30. jūnijā: 22.32%).

Bankas kapitāla pietiekamības rādītājs 2015. gada 30. jūnijā bija 19.95% (2014. gada 31. decembrī: 18.91% un 2014. gada 30. jūnijā: 22.88%).

Bankas un Koncerna kapitāla pietiekamība ir aprēķināta saskaņā ar Eiropas Parlamenta un Padomes Regulu (ES) Nr. 575/2013 (2013. gada 26. jūnijs) par prudenciālajām prasībām attiecībā uz kredītiestādēm un ieguldījumu brokeru sabiedrībām, ar ko tika grozīta Regula (ES) Nr. 648/2012.

Aprēķini veikti prudenciālajai konsolidācijas grupai, kas noteikta balstoties uz Regulas Nr. 575/2013 19. pantu.

6 Aplēses un spriedumi

Lai sagatavotu starpperioda finanšu pārskatus, vadībai ir nepieciešams izdarīt spriedumus, aplēses un pieņēmumus, kuri ietekmē grāmatvedības politikas piemērošanu un uzrādītās aktīvu un saistību summas, ieņēmumus un izdevumus. Faktiskie rezultāti var atšķirties no šīm aplēsēm.

Sagatavojot šos saīsinātos starpperioda finanšu pārskatus, svarīgākie vadības izdarītie spriedumi par Koncerna grāmatvedības politikas piemērošanu un galvenie aplēšu nenoteiktības avoti bija tie paši, kas tika izmantoti finanšu pārskatos par gadu, kas noslēdzās 2014. gada 31. decembrī.

- Uzkrājumi kredītu un debitoru parādu zaudējumiem
- Finanšu instrumentu patiesās vērtības noteikšana;
- Pārdošanai pieejamo finanšu aktīvu vērtības samazinājums;

6 Aplēses un spriedumi, turpinājums

- Līdz termiņa beigām turētu finanšu instrumentu vērtības samazinājums;
- Īpašuma patiesās vērtības noteikšana;
- Pārējo aktīvu sastāvā iekļauto aktīvu vērtības samazinājums;
- Līdzdalības meitas sabiedrību pamatkapitālā vērtības samazinājums;
- Nemateriālās vērtības vērtības samazinājums;
- Iekārtu lietderīgās lietošanas laiks;
- Atliktā nodokļa aktīvu atgūstamība.

Sešu mēnešu periodā, kas noslēdzās 2015. gada 30. jūnijā, vadība izvērtēja sagatavotās aplēses un secināja, ka ir notikušas izmaiņas:

- Uzkrājumi kredītu un debitoru parādu zaudējumiem (skat. 17. pielikumu);
- Pārējo aktīvu sastāvā iekļauto aktīvu vērtības samazinājums (skat. 24. pielikumu);
- Pārdošanai pieejamo finanšu aktīvu vērtības samazinājumu (skat. 18. pielikumu);

7 Neto procentu ienākumi

	Seši mēneši, kas noslēdzās 30. jūnijā			
	2015	2015	2014	2014
	'000 EUR	'000 EUR	'000 EUR	'000 EUR
	Koncerns	Banka	Koncerns	Banka
Procentu ienākumi				
Kredīti un debitoru parādi	44,503	40,807	42,816	39,160
Prasības pret kredītiestādēm	1,239	1,232	1,636	1,577
Patiesajā vērtībā novērtētie finanšu instrumenti ar atspoguļojumu peļņas vai zaudējumu aprēķinā	38	38	101	101
Pārdošanai pieejami aktīvi	2,762	2,762	601	601
Līdz termiņa beigām turēti ieguldījumi	3,014	3,006	704	704
Repo līgumu ietvaros saņemas summas	293	293	277	277
	51,849	48,138	46,135	42,420
Procentu izdevumi				
Noguldījumi	7,304	7,299	6,852	6,774
Saistības pret kredītiestādēm	156	1	30	8
Pārējie procentu izdevumi	3,524	3,263	2,978	2,585
	10,984	10,563	9,860	9,367

Periodā, kas noslēdzās 2015. gada 30. jūnijā, procentu ienākumi no Bankas izsniegtajiem kredītiem ietver procentu ienākumus EUR 2,420 tūkstošu apmērā no kredītiem ar vērtības samazinājumu (2014. gada 30. jūnijā: EUR 1,148 tūkstoši). Procentu ienākumi no Koncerna izsniegtajiem kredītiem ietver procentu ienākumus EUR 2,514 tūkstošu apmērā no kredītiem ar vērtības samazinājumu (2014. gada 30. jūnijā: EUR 1,148 tūkstoši).

8 Komisijas naudas ienākumi

	Seši mēneši, kas noslēdzās 30. jūnijā			
	2015	2015	2014	2014
	'000 EUR	'000 EUR	'000 EUR	'000 EUR
	Koncerns	Banka	Koncerns	Banka
Komisijas naudas ienākumi no e-komercijas	10,026	10,026	7,222	7,222
Naudas pārskaitījumi	9,383	9,383	10,238	10,238
Komisijas ienākumi no norēķinu kartēm	5,167	5,167	5,098	5,098
Komisijas nauda par kontu apkalpošanu	4,680	4,680	3,921	3,921
Ieņēmumi no klientu aktīvu pārvaldīšanas un brokeru komisijas	2,456	2,427	1,855	1,825
Dokumentāro operāciju komisijas nauda	212	212	448	448
Skaidras naudas izņemšana	110	110	109	109
Attālinātās sistēmas apkalpošanas maksa	81	81	92	92
Citi	1,417	1,347	1,869	1,528
	33,532	33,433	30,852	30,481

9 Komisijas naudas izdevumi

	Seši mēneši, kas noslēdzās 30. jūnijā			
	2015	2015	2014	2014
	'000 EUR	'000 EUR	'000 EUR	'000 EUR
	Koncerns	Banka	Koncerns	Banka
E-komercija	5,296	5,296	4,015	4,015
Maksājumu kartes	3,866	3,866	2,173	2,173
Aģentu komisijas naudas	1,068	1,068	1,149	1,149
Korespondējošo kontu uzturēšana	902	902	651	651
Brokeru komisijas naudas	346	342	438	461
Maksa par skaidras naudas izņemšanu	11	11	3	3
Citi	1,100	1,141	954	878
	12,589	12,626	9,383	9,330

10 Citi ienākumi / (izdevumi)

	Seši mēneši, kas noslēdzās 30. jūnijā			
	2015	2015	2014	2014
	'000 EUR	'000 EUR	'000 EUR	'000 EUR
	Koncerns	Banka	Koncerns	Banka
Nomas ienākumi no operatīvās nomas	1,670	417	1,225	370
Saņemtās sodas naudas	340	264	539	334
Peļņa/(zaudējumi) no ieguldījumu īpašumu pārdošanas	153	-	(220)	1
Peļņa no pamatlīdzekļu pārdošanas	24	-	57	-
Atgūti norakstīti aktīvi	6	-	-	-
Saņemtas dividendes	3	2,330	115	2,224
Ieguldījumu īpašumu patiesās vērtības izmaiņas	-	-	324	-
Citi, neto	967	320	1,455	208
	3,163	3,331	3,495	3,137

11 Zaudējumi no vērtības samazināšanās

	Seši mēneši, kas noslēdzās 30. jūnijā			
	2015	2015	2014	2014
	'000 EUR	'000 EUR	'000 EUR	'000 EUR
	Koncerns	Banka	Koncerns	Banka
Zaudējumi no vērtības samazināšanās				
Kredīti un debitoru parādi	(10,567)	(10,231)	(10,902)	(9,927)
Pārdošanai pieejami finanšu aktīvi	(1)	-	-	-
Ieguldījumu meitas sabiedrībās iegāde	-	-	-	(3,796)
Nemateriālie ieguldījumi	-	-	(419)	-
Citi ne-finanšu aktīvi	(112)	(45)	(3)	-
	(10,680)	(10,276)	(11,324)	(13,723)
Vērtības samazināšanās zaudējumu atcelšana				
Kredīti un debitoru parādi	2,027	1,936	3,061	6,604
Pārdošanai pieejami finanšu aktīvi	-	10	11	11
Citi ne-finanšu aktīvi	-	-	13	13
	2,027	1,946	3,085	6,628
Neto zaudējumi no vērtības samazināšanās	(8,653)	(8,330)	(8,239)	(7,095)

12 Administratīvie izdevumi

	Seši mēneši, kas noslēdzās 30. jūnijā			
	2015	2015	2014	2014
	'000 EUR	'000 EUR	'000 EUR	'000 EUR
	Koncerns	Banka	Koncerns	Banka
Darbinieku atalgojums	9,427	8,264	9,403	7,945
Padomes un valdes locekļu atalgojums	2,603	2,026	2,364	1,821
Algas nodokļi	2,234	1,917	2,287	1,866
Uzkrājumi prēmijām un ar atalgojumu saistītiem nodokļiem	2,128	2,112	1,717	1,717
Pamatlīdzekļu un nemateriālo ieguldījumu nolietojums	1,599	875	1,385	699
Pārējie nodokļi, izņemot uzņēmuma ienākuma nodokli un algas nodokļus	1,048	621	1,017	625
Remonta un uzturēšanas izmaksas	1,026	382	849	389
Īres maksājumi	995	1,826	774	1,880
Izdevumi reklāmai un mārketingam	922	306	492	276
Pārstāvniecības	872	670	790	567
IT izmaksas	865	865	946	922
Saziņa un informācijas pakalpojumi	678	620	689	617
Komandējumu izdevumi	498	459	662	482
Labdarība un sponsorēšana	362	237	626	288
Profesionālie pakalpojumi	320	261	523	331
Reprezentācija	269	123	93	92
Kredītkaršu apkalpošana	179	179	801	796
Apdrošināšana	126	102	131	104
Informācijas abonēšana	73	73	58	58
Kancelejas izdevumi	57	34	62	41
Apsardze	53	38	34	28
Citi	2,393	2,380	595	518
Uzkrājumu vadības prēmijām samazinājums	(1,718)	(1,718)	(5,120)	(5,120)
	27,009	22,652	21,178	16,942

Samazināto uzkrājumu prēmijām summu veido potenciālās prēmijas, kas var tikt izmaksātas papildus Bankas un Koncerna ikgadējām prēmijām pēc Bankas ieskatiem, izpildoties noteiktiem nosacījumiem.

13 Uzņēmumu ienākuma nodoklis

(a) Peļņas vai zaudējumu aprēķinā atzītais uzņēmumu ienākuma nodoklis

	Seši mēneši, kas noslēdzās 30. jūnijā			
	2015 '000 EUR Koncerns	2015 '000 EUR Banka	2014 '000 EUR Koncerns	2014 '000 EUR Banka
Nodoklis par pārskata gadu				
Nodoklis par pārskata gadu	6,068	5,704	6,456	6,133
Atliktais nodoklis	(647)	(292)	437	554
Kopā uzņēmumu ienākuma nodokļa izdevumi peļņas vai zaudējumu aprēķinā	5,421	5,412	6,893	6,687

Nodokļu likmes valstīs, kurās Koncerna sabiedrības veic darbību:	2015	2014
Latvija	15.00%	15.00%
Baltkrievija	18.00%	18.00%
Kipra	12.50%	12.50%
Krievija	20.00%	20.00%
Azerbaidžāna	20.00%	20.00%

(b) Efektīvās nodokļu likmes salīdzināšana:

Koncerns	2015. gada 30. jūnijā		2014. gada 30. jūnijā	
	'000 EUR	%	'000 EUR	%
Peļņa pirms uzņēmumu ienākuma nodokļa	41,315		42,523	
Uzņēmumu ienākuma nodoklis saskaņā ar piemērojamo nodokļa likmi	6,197	15.00%	6,378	15.00%
Citu valstu atšķirīgu nodokļu likmju ietekme	2	0.00%	15	0.04%
Izmaiņas neatzītajā atliktā nodokļa aktīvā	-	-	49	0.12%
Nodokļa atvieglojumi ziedojumu dēļ	(183)	(0.44%)	(430)	(1.01%)
Neatskaitāmie izdevumi	329	0.80%	1,573	3.69%
Neapliekami ienākumi	(866)	(2.10%)	-	-
Uzņēmumu ienākuma nodoklis ārvalstīs	(58)	(0.14%)	(692)	(1.63%)
	5,421	13.12%	6,893	16.21%
Banka				
	2015. gada 30. jūnijā '000 EUR	%	2014. gada 30. jūnijā '000 EUR	%
Peļņa pirms nodokļu aprēķināšanas	43,029		44,330	
Uzņēmumu ienākuma nodoklis saskaņā ar piemērojamo nodokļa likmi	6,454	15.00%	6,650	15.00%
Neatskaitāmie izdevumi	121	0.28%	2,963	6.68%
Neapliekami ienākumi	(866)	(2.01%)	(2,225)	(5.02%)
Nodokļa atvieglojumi ziedojumu dēļ	(183)	(0.43%)	(143)	(0.32%)
Uzņēmumu ienākuma nodoklis ārvalstīs	(114)	(0.26%)	(558)	(1.26%)
	5,412	12.58%	6,687	15.08%

13 Uzņēmumu ienākuma nodoklis, turpinājums

(c) Pārējos visaptverošajos ienākumos un pašu kapitālā atzītais uzņēmumu ienākuma nodoklis

Koncerns	2015. gada 30. jūnijā '000 EUR		2014. gada 30. jūnijā '000 EUR	
	Nodokļa bāze	Atliktais nodoklis	Nodokļa bāze	Atliktais nodoklis
Atliktais nodoklis				
Izmaiņas pārvērtēšanas rezervē	(12)	2	(12)	-
Izmaiņas patiesās vērtības rezervē*	4,436	-	(38)	6
Izmaiņas pārējās rezervēs	-	-	(16)	-

Banka	2015. gada 30. jūnijā '000 EUR		2014. gada 30. jūnijā '000 EUR	
	Nodokļa bāze	Atliktais nodoklis	Nodokļa bāze	Atliktais nodoklis
Atliktais nodoklis				
Izmaiņas patiesās vērtības rezervē*	4,678	-	(232)	35

*Potenciālais atliktā nodokļa aktīvs no pārdošanai pieejamo aktīvu pārvērtēšanas netika atzīts.

14 Kase un prasības pret Latvijas Banku

Kase un prasības pret Latvijas Banku ietver šādus posteņus:

	2015. gada 30. jūnijā '000 EUR	2015. gada 30. jūnijā '000 EUR	2014. gada 31. decembrī '000 EUR	2014. gada 31. decembrī '000 EUR
	Koncerns	Banka	Koncerns	Banka
Nauda	4,450	4,408	5,279	5,257
Prasības pret Latvijas Banku	828,415	828,415	153,295	153,295
	832,865	832,823	158,574	158,552

Nauda un tās ekvivalenti sastāv no:

	2015. gada 30. jūnijā '000 EUR	2015. gada 30. jūnijā '000 EUR	2014. gada 31. decembrī '000 EUR	2014. gada 31. decembrī '000 EUR
	Koncerns	Banka	Koncerns	Banka
Nauda	4,450	4,408	5,279	5,257
Prasības pret Latvijas Banku	828,415	828,415	153,295	153,295
Prasības uz pieprasījumu pret kredītiestādēm	645,544	645,088	1,552,447	1,551,774
Saistības uz pieprasījumu pret kredītiestādēm	(27,432)	(26,214)	(12,681)	(11,223)
Kopā	1,450,977	1,451,697	1,698,340	1,699,103

15 Patiesajā vērtībā novērtētie finanšu instrumenti ar atspoguļojumu peļņas vai zaudējumu aprēķinā

	2015. gada 30. jūnijā '000 EUR Koncerns	2015. gada 30. jūnijā '000 EUR Banka	2014. gada 31. decembrī '000 EUR Koncerns	2014. gada 31. decembrī '000 EUR Banka
Parādzīmes				
- ar reitingu no AAA līdz A	94	-	881	-
- ar reitingu no BBB+ līdz BBB-	3,667	3,275	6,324	3,903
- bez investīciju pakāpes	3,960	-	3,115	-
- nav reitinga	8	-	-	-
Ieguldījumi kapitāla vērtspāros	533	533	499	499
Atvasinātie finanšu instrumenti	905	905	739	739
Patiesajā vērtībā novērtētie finanšu aktīvi ar atspoguļojumu peļņas vai zaudējumu aprēķinā	9,167	4,713	11,558	5,141
Atvasinātie finanšu instrumenti	(80)	(80)	(161)	(161)
Patiesajā vērtībā novērtētas finanšu saistības ar atspoguļojumu peļņas vai zaudējumu aprēķinā	(80)	(80)	(161)	(161)

Šajā kategorijā Banka un Koncerns klasificē tirdzniecības un atvasinātos finanšu instrumentus un tirdzniecības portfeli.

Atvasinātie finanšu aktīvi un saistības

Koncerns un Banka	2015. gada 30. jūnijā '000 EUR		2014. gada 31. decembrī '000 EUR	
	Uzskaites vērtība	Nominālā vērtība	Uzskaites vērtība	Nominālā vērtība
Aktīvi				
Nākotnes līgumi (forwards)	159	19,678	135	16,152
Opciju prēmija	241	n/a	195	n/a
Mijmaiņas līgumi	505	3,017	409	5,030
Atvasinātie finanšu aktīvi kopā	905		739	
Saistības				
Mijmaiņas līgumi	29	1,553	-	-
Nākotnes līgumi (forwards)	51	16,695	161	8,157
Atvasinātās saistības kopā	80		161	

16 Prasības pret kredītiestādēm

	2015. gada 30. jūnijā '000 EUR Koncerns	2015. gada 30. jūnijā '000 EUR Banka	2014. gada 31. decembrī '000 EUR Koncerns	2014. gada 31. decembrī '000 EUR Banka
Nostro konti				
Latvijas komercbankas	3,414	3,230	7,372	7,226
OECD bankas	597,481	597,481	1,432,273	1,432,273
Ne-OECD valstu bankas	44,649	44,377	112,802	112,275
Nostro konti kopā	645,544	645,088	1,552,447	1,551,774
Noguldījumu konti				
OECD bankas	23,937	23,937	192,970	192,970
Ne-OECD valstu bankas	-	-	25,974	25,974
Kredīti un noguldījumi kopā	23,937	23,937	218,944	218,944
	669,481	669,025	1,771,391	1,770,718

Noguldījumu bankās koncentrācija

2015. gada 30. jūnijā Bankai un Koncernam bija trīs banku atlikumi (2014. gada 31. decembrī – neviena), kuru summas pārsniedza 10% no kopējām saistībām pret kredītiestādēm. Šo atlikumu bruto vērtība 2015. gada 30. jūnijā bija EUR 278,566 tūkstoši.

17 Kredīti un debitoru parādi

	2015. gada 30. jūnijā '000 EUR Koncerns	2015. gada 30. jūnijā '000 EUR Banka	2014. gada 31. decembrī '000 EUR Koncerns	2014. gada 31. decembrī '000 EUR Banka
Privātuuzņēmumi				
Finanšu noma	22,288	-	28,372	-
Kredīti	1,022,639	1,126,300	970,621	1,073,657
Privātpersonas				
Finanšu noma	32,023	-	29,685	-
Kredīti	124,421	122,868	103,037	101,145
Specifiskie uzkrājumi zaudējumiem no vērtības samazināšanās	(96,872)	(95,506)	(88,025)	(86,813)
Uzkrājumi zaudējumiem no kredītportfeļa grupu vērtības samazināšanās	(2,362)	-	(2,246)	-
Neto kredīti un debitoru parādi	1,102,137	1,153,662	1,041,444	1,087,989

17 Kredīti un debitoru parādi, turpinājums

(a) Finanšu noma

Kredīti un debitoru parādi klientiem ietver sekojošus parādus no finanšu nomas par pamatlīdzekļu nomu, kad Koncerns ir iznomātājs:

	2015. gada 30. jūnijā '000 EUR Koncerns	2015. gada 30. jūnijā '000 EUR Banka	2014. gada 31. decembrī '000 EUR Koncerns	2014. gada 31. decembrī '000 EUR Banka
Bruto ieguldījumi finanšu nomā, debitoru parādi				
Mazāk par vienu gadu	27,883	-	30,198	-
Viens līdz pieci gadi	41,049	-	43,512	-
Ilgāk kā 5 gadi	9	-	-	-
Bruto ieguldījumi finanšu nomā kopā	68,941	-	73,710	-
Nenopelnītie finanšu ienākumi	(14,630)	-	(15,653)	-
Neto ieguldījums finanšu nomā pirms uzkrājumiem	54,311	-	58,057	-
Uzkrājumi zaudējumiem no vērtības samazināšanās	(2,565)	-	(2,343)	-
Neto ieguldījums finanšu nomā	51,746	-	55,714	-

	2015. gada 30. jūnijā '000 EUR Koncerns	2015. gada 30. jūnijā '000 EUR Banka	2014. gada 31. decembrī '000 EUR Koncerns	2014. gada 31. decembrī '000 EUR Banka
Neto ieguldījumi finanšu nomā ietver:				
Mazāk par vienu gadu	21,812	-	23,567	-
Viens līdz pieci gadi	29,928	-	32,147	-
Ilgāk kā 5 gadi	6	-	-	-
Neto ieguldījums finanšu nomā	51,746	-	55,714	-

17 Kredīti un debitoru parādi, turpinājums

(b) Kredītportfeļa kvalitāte

(i) Kredītportfeļa vecuma struktūra

	Kopā EUR'000	Nav kavēti pārskata perioda beigās	Kavēti par šādiem termiņiem				Kavētu kreditu neto uzskaites vērtība
			Mazāk par 30 dienām	31-90 dienas	91-180 dienas	Ilgāk par 180 dienām	
Koncerns							
2015. gada 30. jūnijā							
Neto uzskaites vērtība	1,102,137	926,118	42,693	59,820	44,387	29,119	176,019
Tai skaitā ar vērtības samazinājumu, kam izveidoti specifiskie uzkrājumi	169,615	94,852	11,170	15,515	26,378	21,700	74,763
Ķīlas patiesā vērtība	1,612,839	1,375,474	54,798	79,757	46,825	55,985	237,365
2014. gada 31. decembrī							
Neto uzskaites vērtība	1,041,444	872,717	73,931	46,005	38,779	10,012	168,727
Tai skaitā ar vērtības samazinājumu, kam izveidoti specifiskie uzkrājumi	140,775	62,772	27,318	13,009	30,282	7,394	78,003
Ķīlas patiesā vērtība	1,540,909	1,304,780	98,585	70,804	48,051	18,689	236,129
Banka							
	Kopā EUR'000	Nav kavēti pārskata perioda beigās	Kavēti par šādiem termiņiem				Kavētu kreditu neto uzskaites vērtība
			Mazāk par 30 dienām	31-90 dienas	91-180 dienas	Ilgāk par 180 dienām	
2015. gada 30. jūnijā							
Neto uzskaites vērtība	1,153,662	979,801	41,875	58,669	44,215	29,102	173,861
Tai skaitā ar vērtības samazinājumu, kam izveidoti specifiskie uzkrājumi	170,874	97,161	11,168	14,569	26,289	21,687	73,713
Ķīlas patiesā vērtība	1,678,540	1,443,268	54,046	78,605	46,653	55,968	235,272
2014. gada 31. decembrī							
Neto uzskaites vērtība	1,087,989	927,442	72,383	45,278	32,820	10,066	160,547
Tai skaitā ar vērtības samazinājumu, kam izveidoti specifiskie uzkrājumi	142,507	71,503	27,312	12,422	23,824	7,446	71,004
Ķīlas patiesā vērtība	1,624,152	1,397,912	98,069	69,720	39,762	18,689	226,240

17 Kredīti un debitoru parādi, turpinājums

(ii) Kredītu analīze pēc ķīlas veida

Tabulā uzrādīta kredītportfeļa analīze, atskaitot zaudējumus no vērtības samazināšanās, pa ķīlas veidiem:

Koncerns

EUR'000	2015. gada 30. jūnijā	% no kredītportfeļa	2014. gada 31. decembrī	% no kredītportfeļa
Komerčiālās ēkas	352,869	32.02	357,650	34.34
Aktīvu komercķīla	344,902	31.29	349,176	33.53
Cita veida ķīla	99,361	9.02	89,618	8.61
Tirdzniecības vērtspapīri	88,394	8.02	55,712	5.35
Zemes hipotēka	78,071	7.08	75,567	7.26
Dzīvojamās platības hipotēka	44,049	4.00	36,781	3.53
Bez nodrošinājuma	34,924	3.17	34,130	3.28
Garantija	26,649	2.42	7,220	0.69
Noguldījums	1,678	0.15	6,368	0.61
Netirgojami vērtspapīri	1,044	0.09	1,199	0.12
Citi	30,196	2.74	28,023	2.68
Kopā	1,102,137	100.00	1,041,444	100.00

Banka

EUR'000	2015. gada 30. jūnijā	% no kredītportfeļa	2014. gada 31. decembrī	% no kredītportfeļa
Komerčiālās ēkas	393,879	34.14	399,238	36.70
Aktīvu komercķīla	360,019	31.21	358,130	32.92
Cita veida ķīla	117,402	10.18	103,480	9.51
Tirdzniecības vērtspapīri	88,394	7.66	55,712	5.12
Zemes hipotēka	78,071	6.77	75,567	6.94
Dzīvojamās platības hipotēka	46,384	4.02	39,263	3.61
Bez nodrošinājuma	40,142	3.48	41,813	3.84
Garantija	26,649	2.31	7,220	0.66
Noguldījums	1,678	0.15	6,367	0.59
Netirgojami vērtspapīri	1,044	0.08	1,199	0.11
Kopā	1,153,662	100.00	1,087,989	100.00

Iepriekšējā tabulā uzrādītās summas ir kredītu uzskaites vērtības, nevis ķīlas patiesās vērtības.

17 Kredīti un debitoru parādi, turpinājums

(iii) *Kredīti, kuru vērtība ir samazinājusies*

	2015. gada 30. jūnijā '000 EUR	2015. gada 30. jūnijā '000 EUR	2014. gada 31. decembrī '000 EUR	2014. gada 31. decembrī '000 EUR
	Koncerns	Banka	Koncerns	Banka
Bruto kredīti, kuru vērtība ir samazinājusies	266,487	266,380	228,800	229,320
Specifiskie uzkrājumi zaudējumiem no vērtības samazināšanās	(96,872)	(95,506)	(88,025)	(86,813)
Neto kredīti un debitoru parādi	169,615	170,874	140,775	142,507
Patiesā vērtība ķīlām, kas nodrošina kredītus, kuru vērtība ir samazinājusies	187,679	188,897	169,556	172,310

Novērtējot kredītrisku, Banka un Koncerns iedala kredītus šādās kategorijās:

Koncerns

	Uzkrājumi			Uzkrājumi		
	2015. gada 30. jūnijā '000 EUR	Specifiskie uzkrājumi zaudējumiem no vērtības grupū vērtības samazināšanās	zaudējumiem no kreditportfeļa vērtības samazināšanās	2014. gada 31. decembrī '000 EUR	Specifiskie uzkrājumi zaudējumiem no vērtības grupū vērtības samazināšanās	zaudējumiem no kreditportfeļa vērtības samazināšanās
Standarta	973,671	(4,117)	(853)	950,415	(4,422)	(920)
Uzraugāmie	112,906	(17,922)	(25)	66,326	(10,837)	(26)
Zemstandarta	51,788	(24,016)	(87)	53,568	(24,925)	(84)
Šaubīgie	43,946	(33,035)	(122)	42,462	(30,032)	(85)
Zaudētie	19,060	(17,782)	(1,275)	18,944	(17,809)	(1,131)
Kopā	1,201,371	(96,872)	(2,362)	1,131,715	(88,025)	(2,246)

Banka

	Specifiskie		Specifiskie	
	2015. gada 30. jūnijā '000 EUR	uzkrājumi zaudējumiem no vērtības samazināšanās	2014. gada 31. decembrī '000 EUR	uzkrājumi zaudējumiem no vērtības samazināšanās
Standarta	1,026,515	(4,342)	997,673	(4,647)
Uzraugāmie	111,611	(17,828)	65,447	(10,776)
Zemstandarta	52,595	(24,459)	54,396	(25,372)
Šaubīgie	41,964	(32,394)	40,789	(29,521)
Zaudētie	16,483	(16,483)	16,497	(16,497)
Kopā	1,249,168	(95,506)	1,174,802	(86,813)

17 Kredīti un debitoru parādi, turpinājums

(iv) *Izmaiņas uzkrājumos zaudējumiem no vērtības samazināšanās*

Izmaiņas uzkrājumos zaudējumiem no vērtības samazināšanās 2015. gada 30. jūnijā un 2014. gada 31. decembrī ir šādas:

EUR'000	2015. gada 30. jūnijā '000 EUR Koncerns	2015. gada 30. jūnijā '000 EUR Banka	2014. gada 31. decembrī '000 EUR Koncerns	2014. gada 31. decembrī '000 EUR Banka
Uzkrājumi zaudējumiem no vērtības samazināšanās				
Bilances vērtība 1. janvārī	90,271	86,813	81,343	80,435
Meitas sabiedrības kapitāla daļu pārdošana	-	-	(1,455)	-
Aprēķinātais nolietojums				
<i>Specifiskie uzkrājumi zaudējumiem no vērtības samazināšanās</i>	10,231	10,231	21,068	20,732
<i>Uzkrājumi zaudējumiem no kredītportfeļa grupu vērtības samazināšanās</i>	336	-	454	-
Uzkrājumu zaudējumiem no vērtības samazināšanās atcelšana				
<i>Specifiskie uzkrājumi zaudējumiem no vērtības samazināšanās</i>	(1,936)	(1,936)	(3,030)	(6,163)
<i>Uzkrājumi zaudējumiem no kredītportfeļa grupu vērtības samazināšanās</i>	(91)	-	-	-
Peļņa vai zaudējumi no ārvalstu valūtu kursa svārstībām	1,662	1,637	1,258	1,176
Norakstītās summas	(1,239)	(1,239)	(9,367)	(9,367)
Atlikums perioda beigās	99,234	95,506	90,271	86,813

(v) *Pārstrukturizētie kredīti*

2015. gada 30. jūnijā pārstrukturizēto kredītu apjoms Koncernā bija EUR 221,405 tūkstoši (2014. gada 31. decembrī: EUR 98,072 tūkstoši), bet Bankā - EUR 227,889 tūkstoši (2014. gada 31. decembrī: EUR 104,570 tūkstoši). Galvenie pārstrukturizēšanas veidi bija procentu likmes samazināšana un procentu vai pamatsummas maksājumu atlikšana uz laiku.

17 Kredīti un debitoru parādi, turpinājums

(c) Kredītportfeļa iedalījums pa nozarēm

	2015. gada	2015. gada	2014. gada	2014. gada
	30. jūnijā	30. jūnijā	31. decembrī	31. decembrī
	'000 EUR	'000 EUR	'000 EUR	'000 EUR
	Koncerns	Banka	Koncerns	Banka
Finanšu pakalpojumi	274,362	321,541	237,905	287,312
Nekustamā īpašuma apsaimniekošana	264,045	314,514	272,791	319,442
Transports un komunikācijas	185,145	187,832	164,106	166,747
Privātpersonas	105,532	104,459	84,564	83,553
Tirdzniecība	72,454	72,454	77,824	77,824
Ieguldījumi finanšu nomā	51,746	-	55,714	-
Būvniecība	40,456	40,456	38,462	38,462
Ražošana	20,776	20,776	31,693	31,693
Tūrisms	11,915	11,915	11,760	11,760
Pārtikas rūpniecība	9,503	9,503	9,642	9,642
Citi	66,203	70,212	56,983	61,554
	1,102,137	1,153,662	1,041,444	1,087,989

(d) Kredītportfeļa ģeogrāfiskais iedalījums

	2015. gada 30.	2015. gada 30.	2014. gada	2014. gada
	jūnijā	jūnijā	31. decembrī	31. decembrī
	'000 EUR	'000 EUR	'000 EUR	'000 EUR
	Koncerns	Banka	Koncerns	Banka
Latvija	242,176	297,162	240,921	292,858
OECD valstis	123,547	123,511	127,869	127,836
Ne-OECD valstis	736,414	732,989	672,654	667,295
	1,102,137	1,153,662	1,041,444	1,087,989

(e) Būtiska kredītriska koncentrācija

2015. gada 30. jūnijā un 2014. gada 30. jūnijā Bankai un Koncernam nebija aizņēmēju vai savstarpēji saistītu aizņēmēju grupu, kuru kopējās kredītsaistības pārsniedza 10% no kopējiem izsniegtajiem kredītiem.

Saskaņā ar regulatora prasībām Bankas un Koncerna kredītriska koncentrācija ar vienu klientu vai saistītu klientu grupu nedrīkst pārsniegt 25% no to kapitāla. 2014. gada 31. decembrī un 2015. gada 30. jūnijā Banka un Koncerns ievēroja šo prasību.

18 Pārdošanai pieejami aktīvi

	2015. gada 30. jūnijā '000 EUR Koncerns	2015. gada 30. jūnijā '000 EUR Banka	2014. gada 31. decembrī '000 EUR Koncerns	2014. gada 31. decembrī '000 EUR Banka
Parādzīmes				
- ar reitingu no AAA līdz A	321,841	321,841	18,685	18,685
- ar reitingu no BBB+ līdz BBB-	29,479	29,479	42,782	42,782
- neinvestīciju pakāpe	78,562	78,562	36,351	36,351,
- bez reitinga	1,833	1,833	1,660	1,660
Rietumu Asset Management Funds				
RB Opportunity Fund I	-	32,246	-	32,237
Cash Reserve Fund	-	4,477	-	4,118
Fixed Income High Yield Fund	-	4,409	-	3,882
Fixed Income Investment Grade Fund	4,431	4,431	-	4,053
Global Equity Fund	-	403	-	375
Viaduct Invest FCP SIF USD	35,842	35,842	-	-
Pārējie kapitāla instrumenti	806	616	714	523
Pārdošanai pieejami aktīvi	472,794	514,139	100,192	144,666
Iegādes pašizmaksa	475,043	517,588	106,876	152,803
Pārvērtēšana	(600)	2,498	(5,036)	(2,180)
Uzkrājumi zaudējumiem no vērtības samazināšanās	(1,649)	(5,947)	(1,648)	(5,957)
Patiesajā vērtībā novērtētas finanšu saistības ar atspoguļojumu peļņas vai zaudējumu aprēķinā	472,794	514,139	100,192	144,666

19 Līdz termiņa beigām turēti ieguldījumi

	2015. gada 30. jūnijā '000 EUR Koncerns	2015. gada 30. jūnijā '000 EUR Banka	2014. gada 31. decembrī '000 EUR Koncerns	2014. gada 31. decembrī '000 EUR Banka
Parāda un citi fiksēta ienākuma instrumenti				
- Valdības un pašvaldību vērtspapīri				
Latvija	-	-	1,642	1,642
Krievija	12,796	12,796	743	743
Lietuva	-	-	170	-
Valdības un pašvaldību vērtspapīri kopā	12,796	12,796	2,555	2,385
- Komerccabiedrību parāda vērtspapīri				
Latvija	1,785	1,785	16,830	16,830
Krievija	44,547	44,547	14,469	14,469
ASV	45,546	43,553	8,704	7,365
Citas Eiropas Savienības valstis	17,192	16,447	18,103	17,099
Pārējās valstis ārpus Eiropas Savienības	69,552	68,804	32,164	31,660
Komerccabiedrību parāda vērtspapīri kopā	178,622	175,136	90,270	87,423
	191,418	187,932	92,825	89,808

20 Ieguldījumu meitas sabiedrībās iegāde

Bankas meitas sabiedrības ir šādas:

	2015. gada 30. jūnijā '000 EUR Banka	2014. gada 31. decembrī '000 EUR Banka
Reģistrētas:		
- Latvijā	27,130	27,130
- Kiprā	10,956	10,956
- Baltkrievijā	2,430	2,430
- Krievijā	16	-
- Azerbaidžānā	4	4
Bruto ieguldījumi kopā	40,536	40,520
Uzkrājumi zaudējumiem no vērtības samazināšanās	(11,666)	(11,666)
Neto ieguldījumi meitas sabiedrību kapitālā	28,870	28,854

Izmaiņas uzkrājumos zaudējumiem no vērtības samazināšanās

	2015. gada 30. jūnijā '000 EUR Banka	2014. gada 31. decembrī '000 EUR Banka
Atlikums pārskata perioda sākumā	11,666	8,537
Vērtības samazinājums pārskata periodā	-	5,500
Ieguldījumu meitas sabiedrībā pārdošana	-	(2,371)
Atlikums perioda beigās	11,666	11,666

2015. gada 6. martā Banka Krievijā nodibināja meitas sabiedrību "KI Invest" Ltd (100% ieguldījums).

21 Pamatlīdzekļi

Koncerns

Iegādes izmaksas/ pārvērtētā vērtība '000 EUR	Zeme un ēkas	Nepabeigtā celtniecība	Transporta līdzekļi	Biroja aprīkojums un iekārtas	Kopā
2015. gada 1. janvārī	38,467	32	2,868	22,668	64,035
Iegādāti	-	-	334	309	643
Izslēgti	-	-	(466)	(2,532)	(2,998)
Pārklasificēts	(4)	-	15	(11)	-
Pārklasificēts uz ieguldījumu īpašumu	-	(6)	-	-	(6)
Ārvalstu valūtu pārvērtēšanas ietekme	(152)	-	(5)	(17)	(174)
2015. gada 30. jūnijā	38,311	26	2,746	20,417	61,500
Nolietojums un zaudējumi no vērtības samazināšanās					
2015. gada 1. janvārī	3,712	-	1,597	13,681	18,990
Aprēķinātais nolietojums	327	-	189	772	1,288
Izslēgto pamatlīdzekļu nolietojums	-	-	(460)	(2,514)	(2,974)
Pārklasificēts	-	-	1	(1)	-
Ārvalstu valūtu pārvērtēšanas ietekme	-	-	(2)	(12)	(14)
2015. gada 30. jūnijā	4,039	-	1,325	11,926	17,290
Neto bilances vērtība					
2015. gada 30. jūnijā	34,272	26	1,421	8,491	44,210
2014. gada 31. decembrī	34,755	32	1,271	8,987	45,045

21 Pamatlīdzekļi, turpinājums

Koncerns, turpinājums

Iegādes izmaksas/ pārvērtētā vērtība '000 EUR	Zeme un ēkas	Nepabeigtā celtniecība	Transporta līdzekļi	Biroja aprīkojums un iekārtas	Kopā
2014. gada 1. janvārī	39,834	60	2,426	19,299	61,619
Iegādāti	265	-	1,031	3,500	4,796
Izslēgti	-	-	(584)	(873)	(1,457)
Meitas sabiedrības kapitāla daļu pārdošana	(1,186)	-	-	(26)	(1,212)
Pārklasificēšana par ieguldījumu īpašumu	-	(28)	-	-	(28)
Meitas sabiedrības iegāde	224	1	-	755	980
Ārvalstu valūtu pārvērtēšanas ietekme	(670)	(1)	(5)	13	(663)
2014. gada 31. decembrī	38,467	32	2,868	22,668	64,035
Nolietojums un zaudējumi no vērtības samazināšanās					
2014. gada 1. janvārī	3,106	-	1,879	13,199	18,184
Aprēķinātais nolietojums	799	-	284	1,303	2,386
Izslēgto pamatlīdzekļu nolietojums	-	-	(544)	(843)	(1,387)
Meitas sabiedrības kapitāla daļu pārdošana	(122)	-	-	-	(122)
Ārvalstu valūtu pārvērtēšanas ietekme	(71)	-	(22)	22	(71)
2014. gada 31. decembrī	3,712	-	1,597	13,681	18,990
Neto bilances vērtība					
2014. gada 31. decembrī	34,755	32	1,271	8,987	45,045
2013. gada 31. decembrī	36,728	60	547	6,100	43,435

21 Pamatlīdzekļi, turpinājums

Banka

'000 EUR	Transporta līdzekļi	Biroja aprīkojums	Kopā
Iegādes izmaksas/ pārvērtētā vērtība			
2015. gada 1. janvārī	2,809	14,684	17,493
Iegādāti	326	191	517
Izslēgti	(466)	(1,024)	(1,490)
2015. gada 30. jūnijā	2,669	13,851	16,520
Nolietojums un zaudējumi no vērtības samazināšanās			
2015. gada 1. janvārī	1,561	9,462	11,023
Aprēķinātais nolietojums	185	434	619
Izslēgti	(461)	(1,020)	(1,481)
2015. gada 30. jūnijā	1,285	8,876	10,161
Neto bilances vērtība			
2015. gada 30. jūnijā	1,384	4,975	6,359
2014. gada 31. decembrī	1,248	5,222	6,470
'000 EUR	Transporta līdzekļi	Biroja aprīkojums	Kopā
Iegādes izmaksas/ pārvērtētā vērtība			
2014. gada 1. janvārī	2,364	14,403	16,767
Iegādāti	1,015	1,004	2,019
Izslēgti	(570)	(723)	(1,293)
2014. gada 31. decembrī	2,809	14,684	17,493
Nolietojums un zaudējumi no vērtības samazināšanās			
2014. gada 1. janvārī	1,809	9,420	11,229
Aprēķinātais nolietojums	281	757	1,038
Izslēgti	(529)	(715)	(1,244)
2014. gada 31. decembrī	1,561	9,462	11,023
Neto bilances vērtība			
2014. gada 31. decembrī	1,248	5,222	6,470
2013. gada 31. decembrī	555	4,983	5,538

22 Nemateriālie ieguldījumi

Koncerns

'000 EUR	Nemateriālā vērtība	Dator- programmas	Citi	Kopā
Iegādes vērtība				
2015. gada 1. janvārī	2,512	11,658	2,056	16,226
Iegādāti	-	201	1	202
Izslēgti	-	(8)	(13)	(21)
Norakstīta nemateriālā vērtība	(1,443)	-	-	(1,443)
2015. gada 30. jūnijā	1,069	11,851	2,044	14,964

Amortizācija un zaudējumi no vērtības samazināšanās

2015. gada 1. janvārī	1,443	10,350	774	12,567
Aprēķinātais nolietojums	-	255	56	311
Izslēgti	-	(8)	(13)	(21)
Norakstīts nemateriālās vērtības samazinājums	(1,443)	-	-	(1,443)
2015. gada 30. jūnijā	-	10,597	817	11,414

Neto bilances vērtība

2015. gada 30. jūnijā	1,069	1,254	1,227	3,550
2014. gada 31. decembrī	1,069	1,308	1,282	3,659

'000 EUR	Nemateriālā vērtība	Dator- programmas	Citi	Kopā
Iegādes vērtība				
2014. gada 1. janvārī	1,069	10,977	2,124	14,170
Iegādāti	-	684	32	716
Izslēgti	-	-	(100)	(100)
Meitas sabiedrības iegāde	1,443	-	-	1,443
Meitas sabiedrības kapitāla daļu pārdošana	-	(3)	-	(3)
2014. gada 31. decembrī	2,512	11,658	2,056	16,226

Amortizācija un zaudējumi no vērtības samazināšanās

2014. gada 1. janvārī	-	9,943	740	10,683
Aprēķinātā amortizācija	-	410	134	544
Izslēgti	-	-	(100)	(100)
Meitas sabiedrības kapitāla daļu pārdošana	-	(3)	-	(3)
Zaudējumi no vērtības samazināšanās	1,443	-	-	1,443
2014. gada 31. decembrī	1,443	10,350	774	12,567

Neto bilances vērtība

2014. gada 31. decembrī	1,069	1,308	1,282	3,659
2013. gada 31. decembrī	1,069	1,034	1,384	3,487

22 Nemateriālie ieguldījumi, turpinājums

Banka

'000 EUR	Nemateriālā vērtība	Dator- programmas	Citi	Kopā
Iegādes vērtība				
2015. gada 1. janvārī	1,069	11,645	115	12,829
Iegādāti	-	201	1	202
Izslēgti	-	-	(13)	(13)
2015. gada 30. jūnijā	1,069	11,846	103	13,018
Nolietojums un zaudējumi no vērtības samazināšanās				
2015. gada 1. janvārī	-	10,336	35	10,371
Aprēķinātais nolietojums	-	255	1	256
Izslēgti	-	-	(13)	(13)
2015. gada 30. jūnijā	-	10,591	23	10,614
Neto bilances vērtība				
2015. gada 30. jūnijā	1,069	1,255	80	2,404
2014. gada 31. decembrī	1,069	1,309	80	2,458

'000 EUR	Nemateriālā vērtība	Datorpro- grammas	Citi	Kopā
Iegādes vērtība				
2014. gada 1. janvārī	1,069	10,962	97	12,128
Iegādāti	-	683	18	701
2014. gada 31. decembrī	1,069	11,645	115	12,829
Nolietojums un zaudējumi no vērtības samazināšanās				
2014. gada 1. janvārī	-	9,928	32	9,960
Aprēķinātais nolietojums	-	408	3	411
2014. gada 31. decembrī	-	10,336	35	10,371
Neto bilances vērtība				
2014. gada 31. decembrī	1,069	1,309	80	2,458
2013. gada 31. decembrī	1,069	1,034	65	2,168

Nemateriālā vērtība EUR 1,069 tūkstošu apmērā (2014. gadā: EUR 1,069 tūkstoši) izveidojās, iegādājoties maksājumu karšu struktūrvienību 2001. gadā.

23 Ieguldījumu īpašumi

	2015. gada 30. jūnijā '000 EUR Koncerns	2015. gada 30. jūnijā '000 EUR Banka	2014. gada 31. decembrī '000 EUR Koncerns	2014. gada 31. decembrī '000 EUR Banka
Bilances vērtība 1. janvārī	76,399	5,406	70,875	4,455
Pārņemtā kredītu ķīla	1,737	1,737	995	995
Pārņests no avansa maksājumiem	190	-	2,867	-
Meitas sabiedrības iegāde	-	-	5,048	-
Pārņests no pamatlīdzekļiem	6	-	28	-
Iegādāts	4,001	260	3,504	189
Izslēgts	(833)	-	(4,181)	(852)
Pārvērtēšana	-	-	(598)	619
Valūtas pārvērtēšana	(389)	-	102	-
Meitas sabiedrības kapitāla daļu pārdošana	-	-	(2,241)	-
Bilances vērtība pārskata perioda beigās	81,111	7,403	76,399	5,406

Ieguldījumu īpašums ietver biroju ēkas un citus komerciālus īpašumus, piemēram, zemi vai ēku daļas, un telpas, kas pieder Koncerna sabiedrībām un kuras Koncerns neizmanto savā darbībā, bet vai nu izīrē trešajām pusēm vai tur ar mērķi gūt ienākumus no patiesās vērtības pieauguma. Koncerna ieguldījumu īpašumu sastāvā ir iekļauts pārtikas pārstrādes termināls, dzīvojamais īpašums, zemes gabali, kā arī viesnīca un atpūtas komplekss.

Ieguldījumu īpašumu iedalījums patiesās vērtības hierarhijā un to novērtēšanā izmantotie pieņēmumi nav mainījušies kopš 2014. gada 31. decembra.

24 Pārējie aktīvi

	2015. gada 30. jūnijā '000 EUR Koncerns	2015. gada 30. jūnijā '000 EUR Banka	2014. gada 31. decembrī '000 EUR Koncerns	2014. gada 31. decembrī '000 EUR Banka
<i>Pārējie finanšu aktīvi</i>				
Nauda ceļā	45	-	15	-
<i>Pārējie nefinanšu aktīvi</i>				
Pārņemtās kavētu kredītu ķīlas	6,862	6,862	8,918	8,918
Avansa maksājumi	899	461	1,559	1,178
Avansa maksājumi par īpašumiem, kas iegūti izsolēs	1,002	-	648	-
Aizņēmēja parādsaistības par garantiju	3,702	3,565	3,560	3,560
PVN pārmaksa	509	308	1,619	177
Nodokļu avanss	20	-	4	-
Citi	11,617	12,435	8,477	9,716
Uzkrājumi zaudējumiem no vērtības samazināšanās	(2,062)	(1,682)	(2,245)	(1,933)
	22,594	21,949	22,555	21,616

Pārņemto kavēto kredītu ķīlu vērtības izmaiņas

	Seši mēneši, kas noslēdzās		12 mēneši, kas noslēdzās	
	2015. gada 30. jūnijā '000 EUR Koncerns	2015. gada 30. jūnijā '000 EUR Banka	2014. gada 31. decembrī '000 EUR Koncerns	2014. gada 31. decembrī '000 EUR Banka
Atlikums pārskata perioda sākumā	8,918	8,918	10,013	10,013
Ķīlas pārdošanas process pabeigts	(53)	(53)	(36)	(36)
Pārklasificēts uz ieguldījumu īpašumu	(1,737)	(1,737)	(995)	(995)
Norakstīts	(266)	(266)	(64)	(64)
Atlikums pārskata perioda beigās	6,862	6,862	8,918	8,918

Izmaiņas uzkrājumos zaudējumiem no vērtības samazināšanās

	Seši mēneši, kas noslēdzās		12 mēneši, kas noslēdzās	
	2015. gada 30. jūnijā '000 EUR Koncerns	2015. gada 30. jūnijā '000 EUR Banka	2014. gada 31. decembrī '000 EUR Koncerns	2014. gada 31. decembrī '000 EUR Banka
Atlikums pārskata perioda sākumā	2,245	1,933	2,561	2,327
Aprēķināts pārskata periodā	112	45	132	55
Atgūts	-	-	(23)	(23)
Norakstīts	(296)	(296)	(428)	(428)
Valūtas pārvērtēšana	1	-	3	2
Atlikums pārskata perioda beigās	2,062	1,682	2,245	1,933

25 Saistības pret kredītiestādēm

	2015. gada 30. jūnijā '000 EUR Koncerns	2015. gada 30. jūnijā '000 EUR Banka	2014. gada 31. decembrī '000 EUR Koncerns	2014. gada 31. decembrī '000 EUR Banka
Vostro konti	27,432	26,214	12,681	11,223
Termiņnoguldījumi	795	795	515	515
	28,227	27,009	13,196	11,738

Banku noguldījumu un kontu atlikumu koncentrācija

2015. gada 30. jūnijā Bankai un Koncernam bija trīs banku kontu atlikumi (2014. gada 31. decembrī – divi), kuru summas pārsniedza 10% no kopējām saistībām pret bankām. Šo atlikumu bruto vērtība 2015. gada 30. jūnijā bija EUR 17,061 tūkstoši, bet 2014. gada 31. decembrī – EUR 5,344 tūkstoši.

26 Noguldījumi

	2015. gada 30. jūnijā '000 EUR Koncerns	2015. gada 30. jūnijā '000 EUR Banka	2014. gada 31. decembrī '000 EUR Koncerns	2014. gada 31. decembrī '000 EUR Banka
Norēķinu konti un noguldījumi uz pieprasījumu				
- Privātuzņēmumi – rezidenti	159,681	184,887	119,239	145,518
- Privātpersonas – rezidenti	52,804	52,804	58,462	58,462
- Ārvalstu valdības	44	44	39	39
- Privātuzņēmumi – nerezidenti	1,972,484	1,972,162	1,997,325	1,997,325
- Privātpersonas – nerezidenti	552,832	552,832	485,697	485,697
Kopā norēķinu konti un noguldījumi uz pieprasījumu	2,737,845	2,762,729	2,660,762	2,687,041
Termiņnoguldījumi				
- Valsts kapitālsabiedrības	-	-	8,002	-
- Valdība - rezidenti	50	-	-	-
- Privātuzņēmumi - rezidenti	10,418	10,709	59,390	8,002
- Privātpersonas - rezidenti	56,148	55,141	1,011	59,373
- Privātuzņēmumi – nerezidenti	137,066	137,066	143,238	143,238
- Privātpersonas – nerezidenti	90,257	90,257	83,323	83,323
Subordinētie noguldījumi				
- Privātpersonas - rezidenti	11,338	11,338	11,263	11,263
- Privātuzņēmumi – nerezidenti	32,771	32,771	31,140	31,140
- Privātpersonas – nerezidenti	89,218	89,218	84,577	84,577
Kopā termiņnoguldījumi	427,266	426,500	421,944	420,916
Kopā klientu noguldījumi un norēķinu konti	3,165,111	3,189,229	3,082,706	3,107,957

Subordinēto noguldījumu termiņš tiek fiksēts uz vismaz pieciem gadiem, un to pirmstermiņa atmaksa ir iespējama vienīgi gadījumā, ja Banka pārtrauc darbību vai bankrotē, un pēc prioritātes tie ir zemāki par akcionāru prasījumiem.

26 Noguldījumi, turpinājums

(a) Bloķēti konti

2015. gada 30. jūnijā un 2014. gada 31. decembrī Bankā bija klientu noguldījumi attiecīgi EUR 5,813 tūkstošu un EUR 12,242 tūkstošu apmērā, kuri atradās Bankas bloķētos kontos, kas kalpoja par nodrošinājumu Bankas izsniegtiem kredītiem un ārpusbilances kredīta instrumentiem.

(b) Norēķinu kontu un noguldījumu koncentrācijas

2015. gada 30. jūnijā un 2014. gada 31. decembrī Koncernam un Bankai nebija klientu, kuru kontu atlikumi pārsniedza 10% no kopējās klientu kontu vērtības.

27 Emitētie parāda vērtspapīri

	2015. gada 30. jūnijā '000 EUR Koncerns	2015. gada 30. jūnijā '000 EUR Banka	2014. gada 31. decembrī '000 EUR Koncerns	2014. gada 31. decembrī '000 EUR Banka
Subordinētās parādzīmes				
- Privātpersonas - rezidenti	3,601	3,601	3,074	3,074
- Privātuzņēmumi – nerezidenti	5,463	5,463	5,260	5,260
- Privātpersonas – rezidenti	11,223	11,223	11,164	11,164
Kopā	20,287	20,287	19,498	19,498

Subordinēto obligāciju termiņš tiek fiksēts uz vismaz septiņiem gadiem, un to pirmstermiņa atmaksa ir iespējama vienīgi gadījumā, ja Banka pārtrauc darbību vai bankrotē, un pēc prioritātes tie ir zemāki par akcionāru prasījumiem. Obligācijas ir kotētas Nasdaq OMX Rīgas fondu biržā.

Pārskata periodā nav bijuši gadījumi, kad nav pildītas procentu maksājumu saistības vai pieļauti citi pārkāpumi attiecībā uz emitētajiem parāda vērtspapīriem.

28 Pārējās saistības un uzkrājumi

	2015. gada 30. jūnijā '000 EUR Koncerns	2015. gada 30. jūnijā '000 EUR Banka	2014. gada 31. decembrī '000 EUR Koncerns	2014. gada 31. decembrī '000 EUR Banka
Uzkrājumi atvaļinājumiem	2,499	2,293	1,219	1,072
Nākamo periodu ienākumi	3,293	1,342	3,217	1,261
Uzkrājums vadības prēmijām	5,445	5,435	5,118	5,042
Noguldījumu garantiju fonds	1,547	1,456	1,112	1,062
PVN saistības	759	-	547	-
Dividendes	15,269	15,251	24	6
Avansa maksājumi	358	67	311	20
Pārējās saistības	7,328	3,643	4,578	2,345
	36,498	29,487	16,126	10,808

2015. gada 30. jūnijā dividendes EUR 15,251 tūkstošu apmērā veido dividendes par parastajām akcijām, kuras akcionāru pilnsapulce bija apstiprinājusi par 2014. gadu, bet kuru izmaksa tika atlikta. Dividenžu izmaksu jāapstiprina regulatoram. Vadība plāno saņemt apstiprinājumu 2015. gada 3. ceturksnī. Dividendes par priekšrocību akcijām tika izmaksātas.

Pārējās saistības ietver parādus piegādātājiem.

29 Kapitāls un rezerves

(a) Priekšrocību akciju emisija

2014. gada 15. martā Banka palielināja pamatkapitālu, emitējot 13,25 miljonus priekšrocību akciju ar nominālvērtību EUR 1,40 un akciju emisijas uzcelojumu EUR 2,04.

2015. gada janvārī Banka palielināja pamatkapitālu, emitējot 1,92 miljonus priekšrocību akciju ar nominālvērtību EUR 1,40 un akciju emisijas uzcelojumu EUR 3,03.

2015. gada martā Banka palielināja pamatkapitālu, emitējot 0,84 miljonus priekšrocību akciju ar nominālvērtību EUR 1,40 un akciju emisijas uzcelojumu EUR 3,16.

2015. gada jūnijā Banka palielināja pamatkapitālu, emitējot 0,43 miljonus priekšrocību akciju ar nominālvērtību EUR 1,40 un akciju emisijas uzcelojumu EUR 3,02.

Priekšrocību akcijas ir akcijas, kas paredz priekšrocības dividenžu izmaksā, salīdzinājumā ar parastajām akcijām. Dividendes tiek noteikts kā procents no emisijas cenas, un, ja netiek veikta apmaksa, tās tiek uzkrātas. Pēc Bankas ieskatiem dividenžu maksājums var tikt aizkavēts uz nenoteiktu laiku. Priekšrocību akciju īpašniekiem netiek piešķirtas balsstiesības, izņemot, ja divus gadus pēc kārtas viņiem netiek izmaksātas dividendes vai tās tiek izmaksātas daļēji.

(b) Pamatkapitāls un akciju emisijas uzcelojums

2015. gada 30. jūnijā pamatkapitāls sastāv no:

	2015.gada 30.jūnijā '000 EUR	Akciju skaits	2014.gada 30.decembrī '000 EUR	Akciju skaits
Parastās akcijas	142,287	101,633,700	142,287	101,633,700
Priekšrocību akcijas	23,009	16,434,863	18,556	13,254,238
Emitēts kapitāls	165,296		160,843	
Akciju emisijas uzcelojums	43,623		33,882	

Parasto akciju turētāju struktūra nav mainījies kopš 2014. gada 31. decembra. Vienas akcijas nominālvērtība ir 1,40 eiro.

(c) Pārvērtēšanas rezerve

Katru gadu starpību starp nolietojumu, kas aprēķināts, balstoties uz pamatlīdzekļa pārvērtēto vērtību (nolietojums tiek iekļauts peļņas vai zaudējumu aprēķinā), un nolietojumu, kas aprēķināts, balstoties uz pamatlīdzekļa sākotnējo iegādes vērtību, pārnes no pārvērtēšanas rezerves uz nesadalīto peļņu.

(d) Dividendes

Pārskata perioda beigu datumā tiek piedāvāts izmaksāt dividendēs līdz 50% apmērā no 6 mēnešu peļņas.

30 Saistības un garantijas

	2015. gada 30. jūnijā '000 EUR Koncerns	2015. gada 30. jūnijā '000 EUR Banka	2014. gada 31. decembrī '000 EUR Koncerns	2014. gada 31. decembrī '000 EUR Banka
Līgumā noteiktā summa				
Kredīti un kredītlīnijas	29,210	33,234	32,400	38,184
Kredītkartes	9,607	9,608	9,503	9,504
Neizmantotais overdrafts	12,729	12,729	15,153	15,153
Garantijas un akreditīvi	9,893	10,107	17,493	17,493
Kopā	61,439	65,678	74,549	80,334

31 Tiesvedības

Veicot uzņēmējdarbību, Banka ir pakļauta riskam tikt iesaistītai tiesvedībā. 2015. gada 30. jūnijā pret Banku notika 16 tiesvedības procesi. Šo procesu ietvaros notiek tiesvedība par kopējo summu EUR 4,706 tūkstošu apmērā (2014. gada 31. decembrī: EUR 4,698 tūkstoši). 2015. gada 30. jūnijā un 2014. gada 31. decembrī uzkrājumi netika izveidoti, jo Bankas vadība, balstoties uz profesionālu padomu, uzskata, ka šo procesu rezultātā Bankai nevarētu rasties zaudējumi.

32 Atpakaļatpirkšanas darījumi (reverse repo)

	2015. gada 30. jūnijā '000 EUR Koncerns	2015. gada 30. jūnijā '000 EUR Banka	2014. gada 31. decembrī '000 EUR Koncerns	2014. gada 31. decembrī '000 EUR Banka
Commerzbank	89,362	89,362	-	-
Nomura International plc	65,757	65,757	59,747	59,747
Merrill Lynch International	44,288	44,288	43,466	43,466
Brissard International	13	13	12	12
KBC Bank NV	-	-	50,010	50,010
Kopā	199,420	199,420	153,235	153,235

33 Pēc kapitāla metodes atspoguļotās sabiedrības

Koncernam pieder šādi ieguldījumi asociētajās sabiedrībās. Abas asociētās sabiedrības sniedz transporta informatīvos pakalpojumus, un to aktīvi sastāv galvenokārt no pamatlīdzekļiem, kas nepieciešami darbībai. Kopējie aktīvi un ienākumi nav būtiski Koncerna līmenī.

Nosaukums	Reģistrācijas valsts	Darbības veids	Ieguldījums %	Ieguldījuma vērtība		
				2015. gada 30. jūnijā	2014. gada 31. decembrī	
AED Rail Service SIA	Latvija	Dzelzceļa informatīvie pakalpojumi	43.00%	18	43.00%	22
Dzelzceļu tranzīts SIA	Latvija	Dzelzceļa informatīvie pakalpojumi	49.12%	-	49.12%	-
Kopā				18		22

34 Darījumi ar saistītajām pusēm

Par saistītajām pusēm tiek uzskatīti Bankas akcionāri, kuriem ir būtiska ietekme pār Banku, citas sabiedrības, kurās viņiem ir izšķiroša ietekme, padomes un valdes locekļi, augstākās vadības pārstāvji, viņu tuvi radnieki un uzņēmumi, kuros viņiem ir izšķiroša ietekme, kā arī asociētās sabiedrības.

'000 EUR	2015. gada 30. jūnijā			2014. gada 31. decembrī		
	Meitas sabiedrības un asociētās sabiedrības	Vadība	Pārējās saistītās puses	Meitas sabiedrības un asociētās sabiedrības	Vadība	Pārējās saistītās puses
Kredīti (bruto)	107,485	417	18,729	106,216	472	18,428
Noguldījumi	12,732	31,871	25,659	26,777	37,147	8,927
Emitētie parāda vērtspapīri	-	153	-	-	153	-
	2015. gada 30. jūnijā			2014. gada 30. jūnijā		
Procentu ienākumi	2 999	7	489	2 782	13	438
Procentu izdevumi	-	777	539	-	584	543

Atlīdzība par darbu, kas iekļauta administratīvo izdevumu sastāvā (skat. 12. pielikumu):

	Seši mēneši, kas noslēdzās 30. jūnijā			
	2015 '000 EUR Koncerns	2015 '000 EUR Banka	2014 '000 EUR Koncerns	2014 '000 EUR Banka
Padomes locekļi	110	110	118	118
Valdes locekļi	2,493	1,916	2,246	1,703
	2,603	2,026	2,364	1,821

35 Finanšu instrumentu patiesā vērtība

(a) Patiesajā vērtībā novērtēti finanšu instrumenti

Tabulā analizēti patiesajā vērtībā novērtēti finanšu instrumenti pārskata perioda beigās pa līmeņiem patiesās vērtības hierarhijā, saskaņā ar kuru kategorizēts patiesās vērtības novērtējums.

Koncerns

2015. gada 30. jūnijā	1. līmenis	2. līmenis	3. līmenis	Kopā
Finanšu aktīvi				
Pārdošanai pieejami aktīvi	472,260	190	344	472,794
Patiesajā vērtībā novērtētie finanšu aktīvi ar atspoguļojumu peļņas vai zaudējumu aprēķinā	8,262	905	-	9,167
Finanšu saistības				
Patiesajā vērtībā novērtēti finanšu ieguldījumi ar atspoguļojumu peļņas vai zaudējumu aprēķinā	-	80	-	80
2014. gada 31. decembrī				
Finanšu aktīvi				
Pārdošanai pieejami aktīvi	99,573	-	619	100,192
Patiesajā vērtībā novērtētie finanšu aktīvi ar atspoguļojumu peļņas vai zaudējumu aprēķinā	10,819	739	-	11,558
Finanšu saistības				
Patiesajā vērtībā novērtēti finanšu ieguldījumi ar atspoguļojumu peļņas vai zaudējumu aprēķinā	-	161	-	161

Banka

2015. gada 30. jūnijā	1. līmenis	2. līmenis	3. līmenis	Kopā
Finanšu aktīvi				
Pārdošanai pieejami aktīvi	481,544	-	32,595	514,139
Patiesajā vērtībā novērtētie finanšu aktīvi ar atspoguļojumu peļņas vai zaudējumu aprēķinā	3,808	905	-	4,713
Finanšu saistības				
Patiesajā vērtībā novērtēti finanšu ieguldījumi ar atspoguļojumu peļņas vai zaudējumu aprēķinā	-	80	-	80
2014. gada 31. decembrī				
Finanšu aktīvi				
Pārdošanai pieejami aktīvi	112,002	-	32,664	144,666
Patiesajā vērtībā novērtētie finanšu aktīvi ar atspoguļojumu peļņas vai zaudējumu aprēķinā	4,402	739	-	5,141
Finanšu saistības				
Patiesajā vērtībā novērtēti finanšu ieguldījumi ar atspoguļojumu peļņas vai zaudējumu aprēķinā	-	161	-	161

Patiesās vērtības hierarhijas 3. līmenī ir klasificētas RB Opportunity fund daļas un atsevišķas akcijas, kuru patiesā vērtība ir noteikta, balstoties uz to pamatā esošo aktīvu, galvenokārt nekustamo īpašumu, aplēsto patieso vērtību.

35 Finanšu instrumentu patiesā vērtība, turpinājums

(b) Patiesajā vērtībā nenovērtēti finanšu instrumenti

Tabulā analizēta patiesajā vērtībā nenovērtēto finanšu instrumentu patiesā vērtība pa līmeņiem patiesās vērtības hierarhijā, kurā klasificēts katrs patiesās vērtības novērtējums.

Koncerns

2015. gada 30. jūnijā	1. līmenis '000 EUR	2. līmenis '000 EUR	3. līmenis '000 EUR	Patiesā vērtība kopā '000 EUR	Uzskaites vērtība kopā '000 EUR
Finanšu aktīvi					
Kase un prasības pret Latvijas Banku	-	-	832,865	832,865	832,865
Prasības pret kredītiestādēm	-	-	669,481	669,481	669,481
Kredīti un debitoru parādi	-	-	1,102,137	1,102,137	1,102,137
Atpakaļatpirkšanas darījumi (reverse repo)	-	-	199,420	199,420	199,420
Līdz termiņa beigām turēti ieguldījumi	191,212	-	-	191,212	191,418
Finanšu saistības					
Saistības pret kredītiestādēm	-	-	28,227	28,227	28,227
Noguldījumi	-	-	3,165,111	3,165,111	3,165,111
Emitētie parāda vērtspapīri	-	-	20,287	20,287	20,287
<hr/>					
2014. gada 31. decembrī					
Finanšu aktīvi					
Kase un prasības pret Latvijas Banku	-	-	158,574	158,574	158,574
Prasības pret kredītiestādēm	-	-	1,771,391	1,771,391	1,771,391
Kredīti un debitoru parādi	-	-	1,041,444	1,041,444	1,041,444
Atpakaļatpirkšanas darījumi (reverse repo)	-	-	153,235	153,235	153,235
Līdz termiņa beigām turēti ieguldījumi	91,277	-	-	91,277	92,825
Finanšu saistības					
Saistības pret kredītiestādēm	-	-	13,196	13,196	13,196
Noguldījumi	-	-	3,082,706	3,082,706	3,082,706
Emitētie parāda vērtspapīri	-	-	19,498	19,498	19,498

Amortizētajās iegādes izmaksās novērtēto finanšu aktīvu un saistību, izņemot līdz termiņa beigām turētus ieguldījumus, patiesā vērtība ir novērtēta, izmantojot diskontētās naudas plūsmas. Diskontēšanas likme ir atvasināta no tirgus procentu likmes, kas ir koriģēta attiecīgi riskam, kas ir saistīts ar atsevišķiem instrumentiem. Līdz termiņa beigām turēto ieguldījumu patiesā vērtība ir novērtēta, izmantojot atsevišķu instrumentu tirgus cenu.

35 Finanšu instrumentu patiesā vērtība, turpinājums

Banka

2015. gada 30. jūnijā	1. līmenis '000 EUR	2. līmenis '000 EUR	3. līmenis '000 EUR	Patiesā vērtība kopā '000 EUR	Uzskaites vērtība kopā '000 EUR
Finanšu aktīvi					
Kase un prasības pret Latvijas Banku	-	-	832,823	832,823	832,823
Prasības pret kredītiestādēm	-	-	669,025	669,025	669,025
Kredīti un debitoru parādi	-	-	1,153,662	1,153,662	1,153,662
Atpakaļatpirkšanas darījumi (reverse repo)	-	-	199,420	199,420	199,420
Līdz termiņa beigām turēti ieguldījumi	187,729	-	-	187,729	187,932
Finanšu saistības					
Saistības pret kredītiestādēm	-	-	27,009	27,009	27,009
Noguldījumi	-	-	3,189,229	3,189,229	3,189,229
Emitētie parāda vērtspapīri	-	-	20,287	20,287	20,287
<hr/>					
2014. gada 31. decembrī					
Finanšu aktīvi					
Kase un prasības pret Latvijas Banku	-	-	158,552	158,552	158,552
Prasības pret kredītiestādēm	-	-	1,770,718	1,770,718	1,770,718
Kredīti un debitoru parādi	-	-	1,087,989	1,087,989	1,087,989
Atpakaļatpirkšanas darījumi (reverse repo)	-	-	153,235	153,235	153,235
Līdz termiņa beigām turēti ieguldījumi	88,268	-	-	88,268	89,808
Finanšu saistības					
Saistības pret kredītiestādēm	-	-	11,738	11,738	11,738
Noguldījumi	-	-	3,107,957	3,107,957	3,107,957
Emitētie parāda vērtspapīri	-	-	19,498	19,498	19,498

36 Darbības segmenti

Koncernam ir četri turpmāk aprakstītie atskaišu segmenti, kas ir Koncerna stratēģiskā biznesa struktūrvienības. Stratēģiskās biznesa struktūrvienības piedāvā dažādus produktus un pakalpojumus, un tās tiek pārvaldītas atsevišķi, balstoties uz Koncerna pārvaldības un iekšējās ziņojumu sagatavošanas struktūru.

Koncerna augstākā vadība vismaz reizi mēnesī izskata katras stratēģiskā biznesa struktūrvienības iekšējos vadības ziņojumus.

Turpmāk sniegtais apkopojums raksturo darbību katrā Koncerna darbības segmentā:

Kreditēšana un ieguldījumi	Ietver komerc kredītus klientiem, tirdzniecības finansēšanu, privātpersonu hipotekāros kredītus un citus finanšu produktus un ieguldījumus.
Klientu apkalpošana	Ietver vispārīgas bankas darbības, klientu maksājumus, kredītkaršu darījumus un citus darījumus ar visiem klientiem.
Finanšu tirgi un uzkrājumi	Ietver klientu aktīvu pārvaldības produktus, piemēram, fondus, klientu vērtspapīru brokera pakalpojumus, klientu finansēšanu atpiršanas darījumu ietvaros un bankas darbības finansēšanu, izmantojot klientu noguldījumus, likviditātes pārvaldību, ārvalstu valūtas maiņu, parāda vērtspapīru emitēšanu, ieguldījumus likvīdos aktīvos, piemēram, īstermiņa noguldījumos un uzņēmumu un valdības vērtspapīros.
Ieguldījumi un nebankas segmenti	Ietver Koncerna meitas sabiedrību darbību un ienākumus no nebankas aktivitātēm, ieskaitot nekustamā īpašuma īri un nomas biznesu.

Informācija par katra atskaišu segmenta rezultātiem sniegta turpmāk. Rezultāti tiek izvērtēti, balstoties uz segmenta peļņu pirms nodokļiem saskaņā ar iekšējiem vadības ziņojumiem, ko izskata Koncerna augstākā vadība. Segmentu peļņa tiek izmantota, lai izvērtētu segmentu darbību, jo vadība uzskata, ka šī informācija ir noderīga, lai izvērtētu atsevišķu segmentu rezultātus attiecībā pret citām sabiedrībām, kas darbojas šajās nozarēs. Starpssegmentu cenas tiek noteiktas, balstoties uz resursu izmaksu kompensēšanu un aprēķinu, kas balstīts uz vadības veikto riska līmeņa novērtējumu.

36 Darbības segmenti, turpinājums

Tabulā ir uzrādīta Koncerna darbības segmentu bruto ieņēmumu un finanšu aktīvu un finanšu saistību valūtas struktūra sešu mēnešu periodā, kas noslēdzās 2015. gada 30. jūnijā, kā arī Koncerna finanšu aktīvi un saistības 2015. gada 30. jūnijā:

`000 EUR	Kreditēšana un ieguldījumi	Klientu apkalpošana	Finanšu tirgi un uzkrājumi	Ieguldījumi un nebankas segmenti	Kopā
Ārēji ieņēmumi					
Neto procentu ienākumi	37,294	86	(2,260)	5,745	40,865
Neto komisijas naudas ienākumi	(402)	19,476	1,724	145	20,943
Neto peļņa/(zaudējumi) no patiesajā vērtībā novērtētiem finanšu instrumentiem ar atspoguļojumu peļņas vai zaudējumu aprēķinā	-	-	65	339	404
Ārvalstu valūtu tirdzniecības un pārvērtēšanas neto peļņa	-	2,243	10,058	(814)	11,487
Neto realizētā peļņa no pārdošanai pieejamiem aktīviem	9	-	110	-	119
Pēc pašu kapitāla metodes uzskaitītu asociēto sabiedrību zaudējumu daļa (atskaitot uzņēmuma ienākuma nodokli)	-	-	-	(4)	(4)
Citi ienākumi / (izdevumi)	271	161	11	2,720	3,163
Starpsegmentu ieņēmumi	(13,272)	3,432	9,840	-	-
Segmentu ieņēmumi kopā	23,900	25,398	19,548	8,131	76,977
Zaudējumi no vērtības samazināšanās	(8,325)	(14)	-	(314)	(8,653)
Segmentu peļņa pirms nodokļiem	24,552	11,544	5,838	(619)	41,315
Segmentu aktīvi	841,908	293,042	2,285,836	137,625	3,558,411
Segmentu saistības	-	2,641,867	568,797	3,041	3,213,705

36 Darbības segmenti, turpinājums

Tabulā ir uzrādīta Koncerna darbības segmentu bruto ieņēmumu un finanšu aktīvu un finanšu saistību valūtas struktūra sešu mēnešu periodā, kas noslēdzās 2014. gada 30. jūnijā, kā arī Koncerna finanšu aktīvi un saistības 2014. gada 31. decembrī:

`000 EUR	Kreditēšana un ieguldījumi	Klientu apkalpošana	Finanšu tirgi un uzkrājumi	Ieguldījumi un nebankas segmenti	Kopā
Ārēji ieņēmumi					
Neto procentu ienākumi	33,655	200	(4,288)	6,708	36,275
Neto komisijas naudas ienākumi	619	21,056	1,205	(1,411)	21,469
Neto peļņa no patiesajā vērtībā novērtētiem finanšu instrumentiem ar atspoguļojumu peļņas vai zaudējumu aprēķinā	-	-	192	(46)	146
Ārvalstu valūtu tirdzniecības un pārvērtēšanas neto ienākumi	-	2,165	8,262	(106)	10,321
Neto (zaudējumi) par neto monetāro pozīciju	-	-	-	(150)	(150)
Neto realizētā peļņa no pārdošanai pieejamiem aktīviem	-	-	407	-	407
Pēc pašu kapitāla metodes uzskaitītu asociēto sabiedrību zaudējumu daļa (atskaitot uzņēmuma ienākuma nodokli)	-	-	-	(23)	(23)
Citi ienākumi / (izdevumi)	522	(201)	(100)	3,274	3,495
Starpsegmentu ieņēmumi	(18,197)	4,062	13,694	441	-
Segmentu ieņēmumi kopā	16,599	27,282	19,372	8,687	71,940
Zaudējumi no vērtības samazināšanās	(7,143)	4	11	(1,111)	8,239
Segmentu peļņa pirms nodokļiem	7,031	16,865	15,737	2,890	42,523
Segmentu aktīvi	905,714	141,339	2,065,059	140,401	3,252,513
Segmentu saistības	-	2,516,661	595,918	2,982	3,115,561

36 Darbības segmenti, turpinājums

	<u>2015. gada 30. jūnijā</u> <u>'000 EUR</u>	<u>2014. gada 30. jūnijā</u> <u>'000 EUR</u>
Pamatdarbības ienākumi		
Segmentu ieņēmumi kopā	76,977	71,940
Pārējās summas	-	-
Konsolidētie ieņēmumi	76,977	71,940
Peļņa vai zaudējumi		
Segmentu peļņa vai zaudējumi kopā	41,315	42,523
Pārējās summas	-	-
Konsolidētā peļņa pirms uzņēmumu ienākuma nodokļa	41,315	42,523
	<u>2015. gada 30. jūnijā</u> <u>'000 EUR</u>	<u>2014. gada 31. decembrī</u> <u>'000 EUR</u>
Aktīvi		
Segmentu aktīvi kopā	3,558,411	3,252,513
Pārējās summas	71,625	225,250
Konsolidētās kopsummas	3,630,036	3,477,763
Saistības		
Segmentu saistības kopā	3,213,705	3,115,561
Pārējās summas	39,584	20,299
Konsolidētās kopsummas	3,253,289	3,135,860

Pārējās aktīvu summas: Pamatlīdzekļi, nemateriālie ieguldījumi, pārdošanai turēti ilgtermiņa ieguldījumi, ienākuma nodokļa aktīvs, atliktā nodokļa aktīvs un pārējie aktīvi (izņemot pārņemtās kredītu ķīlas).

Pārējās saistību summas: Ienākuma nodokļa saistības, atliktā nodokļa saistības un citas saistības.

37 Ieguldījumi citās sabiedrībās

(a) Nekontrolējoša līdzdalība meitas sabiedrībās

Tabulā ir apkopota informācija par katru Koncerna meitas sabiedrību, kurā pastāv būtiska nekontrolējoša līdzdalība ("NL"), pirms Koncerna uzņēmumu savstarpējo darījumu izslēgšanas 2015. gada 30. jūnijā par 6 mēnešu periodu, kas noslēdzās 2015. gada 30. jūnijā:

`000 EUR	InCredit Group SIA	RAM Fund- FI High Yield USD	Citas meitas sabiedrības	Kopā
Nekontrolējošās līdzdalības daļa	49%	34.64%		
Patiesajā vērtībā novērtētie finanšu instrumenti ar atspoguļojumu peļņas vai zaudējumu aprēķinā	-	4,200		
Kredīti un debitoru parādi	30,196			
Prasības pret kredītiestādēm	-	2,806		
Pārējie aktīvi	908	-		
Saistības pret kredītiestādēm	(24,225)	-		
Noguldījumi	(1,000)	-		
Pārējās saistības un uzkrājumi	(2,451)	(9)		
Neto aktīvi	3,428	6,997		
Nekontrolējošās līdzdalības uzskaites vērtība	1,680	2,424	319	4,423
<hr/>				
Ieņēmumi	3,735	325		
Peļņa pēc nodokļiem	651	790		
Visaptverošie ienākumi kopā	651	790		
Peļņa/(zaudējumi), kas attiecināmi uz nekontrolējošo līdzdalību	319	274	(172)	421
Naudas plūsma pamatdarbības rezultātā	(1,330)	(463)		
Naudas plūsma no ieguldījumu darbības	(65)	-		
Naudas plūsma finansēšanas darbības rezultātā pirms dividenžu izmaksas NL	2,665	1,951		
Naudas plūsma finansēšanas darbības rezultātā - dividenžu izmaksa NL	(1,465)	-		
Naudas un tās ekvivalentu neto palielinājums/ (samazinājums)	70	1,488		

37 Ieguldījumi citās sabiedrībās, turpinājums

Tabulā ir apkopota informācija par katru Koncerna meitas sabiedrību, kurā pastāv būtiska nekontrolējoša līdzdalība ("NL"), pirms Koncerna uzņēmumu savstarpējo darījumu izslēgšanas 2014. gada 31. decembrī par 6 mēnešu periodu, kas noslēdzās 2014. gada 30. jūnijā:

`000 EUR	InCredit Group SIA	RAM Fund- FI Investment grade USD	Citas meitas sabiedrības	Kopā
2014. gada 31. decembrī				
Nekontrolējošās līdzdalības daļa	49%	31.32%		
Patiesajā vērtībā novērtētie finanšu instrumenti ar atspoguļojumu peļņas vai zaudējumu aprēķinā	-	3,129		
Kredīti un debitoru parādi	28,023	-		
Pārējie aktīvi	934	2,811		
Saistības pret kredītiestādēm	(21,554)	-		
Noguldījumi	(1,004)	-		
Pārējās saistības un uzkrājumi	(2,422)	(13)		
Neto aktīvi 2014. gada 31. decembrī	3,977	5,927		
Nekontrolējošās līdzdalības uzskaites vērtība	1,949	1,856	470	4,275
Par sešu mēnešu periodu, kas noslēdzās 2014. gada 30. jūnijā				
Ieņēmumi	3,599	-		
Peļņa pēc nodokļiem	641	-		
Visaptverošie ienākumi kopā	641	-		
Peļņa/(zaudējumi), kas attiecināmi uz nekontrolējošo līdzdalību	314	-	28	342
Naudas plūsma pamatdarbības rezultātā	(1,838)	-		
Naudas plūsma no ieguldījumu darbības	(53)	-		
Naudas plūsma finansēšanas darbības rezultātā pirms dividenžu izmaksas NL	(2,692)	-		
Naudas plūsma finansēšanas darbības rezultātā - dividenžu izmaksa NL	(1,692)	-		
Naudas un tās ekvivalentu neto palielinājums/ (samazinājums)	(199)	-		

(b) Nekonsolidētas strukturētas sabiedrības

Koncerns tur ieguldījumu fondu vienības, attiecībā uz kurām tas darbojas kā aktīvu pārvaldes sabiedrība, t.i., tam ir ietekme pār atsevišķiem ieguldījumu lēmumiem atbilstoši fondu prospektos aprakstītajai ieguldījumu stratēģijai. Koncerns saņem fiksētu komisijas maksu par aktīvu pārvaldi un turētājbankas pakalpojumu sniegšanu.

Katrā pārskata gada beigu datumā Koncerns izvērtē saikni starp spēju ietekmēt lēmumus fondā un savu pakļautību mainīgai atdevei no fonda darbības. Balstoties uz šo izvērtējumu un saiknes stiprumu, tiek izlemts, vai attiecīgo fondu ir nepieciešams konsolidēt. 2015. gada pirmajā pusgadā ieguldījuma daļa RAM Fixed Income Investment Grade Fund samazinājās līdz 35%, emitējot fonda daļas jauniem investoriem, un Koncerns pārstāja konsolidēt šo fondu. Kontroles zaudēšanas brīdī nekontrolējošās līdzdalības daļa bija EUR 1,860 tūkstoši.

37 Ieguldījumi citās sabiedrībās, turpinājums

Tabulā ir uzrādīts RAM Fixed Income Investment Grade Fund neto aktīvu kopsavilkums un Koncerna ieguldījuma uzskaites vērtība:

'000 EUR	2015. gada 30. jūnijā	2014. gada 31. decembrī
Patiesajā vērtībā novērtētie finanšu instrumenti ar atspoguļojumu peļņas vai zaudējumu aprēķinā	9,970	3,129
Prasības pret kredītiestādēm (Rietumu Banka)	3,229	2,811
Pārējās saistības un uzkrājumi	(12)	(13)
Kopā	13,187	5,927
Ieguldījumu fondu daļas (18. pielikums)	4,431	4,053

38 Finanšu riska jūtīguma izmaiņas

Bankas un Koncerna pārskata perioda neto peļņas un pārējo visaptverošo ienākumu jūtība pret izmaiņām ārvalstu valūtas maiņas kursos, pamatojoties uz 2015. gada 30. jūnijā un 2014. gada 31. decembrī esošajām pozīcijām, un scenārijs 5% izmaiņām USD uz EUR maiņas kursos, pārējiem mainīgajiem saglabājoties nemainīgiem, ir šāds:

Koncerns '000 EUR	2015. gada 30. jūnijā		2014. gada 31. decembrī	
	Pārskata perioda peļņa	Pārējie visaptverošie ienākumi	Pārskata perioda peļņa	Pārējie visaptverošie ienākumi
5% USD vērtības pieaugums pret EUR	(20,123)	22,383	(4,882)	4,072
5% USD vērtības samazinājums pret EUR	20,123	(22,383)	4,882	(4,072)
Banka '000 EUR	2015. gada 30. jūnijā		2014. gada 31. decembrī	
	Pārskata perioda peļņa	Pārējie visaptverošie ienākumi	Pārskata perioda peļņa	Pārējie visaptverošie ienākumi
5% USD vērtības pieaugums pret EUR	(20,619)	22,860	(5,212)	4,692
5% USD vērtības samazinājums pret EUR	20,619	(22,860)	5,212	4,692)

38 Finanšu riska jūtīguma izmaiņas, turpinājums

Bankas un Koncerna pārskata gada neto peļņas un pašu kapitāla jūtība pret izmaiņām vērtspapīru cenās, pamatojoties uz 2015. gada 30. jūnijā un 2014. gada 31. decembrī esošajām pozīcijām, un scenārijs 5% izmaiņām vērtspapīru cenās, pārējiem mainīgajiem saglabājoties nemainīgiem, ir šāds:

Koncerns '000 EUR	2015. gada 30. jūnijā		2014. gada 31. decembrī	
	Pārskata perioda peļņa	Pārējie visaptverošie ienākumi	Pārskata perioda peļņa	Pārējie visaptverošie ienākumi
5% pieaugums vērtspapīru cenās	413	23,640	541	5,010
5% samazinājums vērtspapīru cenās	(413)	(23,640)	(541)	(5,010)
Banka '000 EUR	2015. gada 30. jūnijā		2014. gada 31. decembrī	
	Pārskata perioda peļņa	Pārējie visaptverošie ienākumi	Pārskata perioda peļņa	Pārējie visaptverošie ienākumi
5% pieaugums vērtspapīru cenās	190	25,707	220	7,233
5% samazinājums vērtspapīru cenās	(190)	(25,707)	(220)	(7,233)