

RIETUMU BANKA KONCERNS

Saīsinātie starpperioda
konsolidētie finanšu pārskati
par sešu mēnešu periodu, kas noslēdzās
2012. gada 30. jūnijā

Saturs

Vadības ziņojums	3
Neatkarīgu revidentu ziņojums	5-6
Saīsinātais konsolidētais starpperioda peļņas vai zaudējumu aprēķins	7
Saīsinātais konsolidētais starpperioda visaptverošo ienākumu pārskats	8
Saīsinātais konsolidētais starpperioda pārskats par finanšu stāvokli	9
Saīsinātais konsolidētais starpperioda naudas plūsmas pārskats	11-12
Saīsinātais konsolidētais starpperioda kapitāla un rezervju izmaiņu pārskats	13-14
Saīsināto konsolidēto starpperioda finanšu pārskatu pielikums	15-38

Vadības ziņojums

Darbības rezultāti

Rietumu Banka AS darbība 2012. gada pirmajā pusē bija ļoti veiksmīga un daudzsološa gan darbības, gan finanšu un stratēģiskajā jomā. Banka turpināja uzlabot savu reputāciju kā viena no vislabāk pārvaldītajām un stabilākajām finanšu iestādēm Baltijas valstīs. Rietumu Banka AS ir viena no lielākajām privātpersonām piederošajām bankām Baltijas valstīs, kas piedāvā plašu bankas produktu un pakalpojumu klāstu korporatīvajiem klientiem un turīgām privātpersonām. Bankai ir plaša pieredze ES un NVS valstīs, un Bankas Koncerns sevi uzskata par tiltu starp austrumiem un rietumiem, jo daudzi tā klienti strādā Latvijā, Baltijā, Rietumeiropā, Krievijā un citās NVS valstīs. Banka izprot uzņēmējdarbības vidi gan Rietumeiropā, gan Austrumeiropā.

Bankas finanšu darbības rezultāti ir ļoti pozitīvi, un tās aktīvu atdeve un pašu kapitāla atdeve ir pieaugusi salīdzinājumā ar 2011. gada pirmo pusi. Viens no mūsu veiksmes stūrakmeņiem vienmēr ir bijis piesardzība un drošība, un šī gada finanšu rezultāti tika sasniegti, saglabājot ļoti augstu likvīdu aktīvu apjomu un salīdzinoši augstus kapitāla pietiekamības rādītājus. Aktīvu kopsumma ir pieaugusi uz klientu noguldījumu rēķina, kuru apjoms turpināja būtiski pieaugt 2012. gada laikā, pierādot, ka noguldītāji uzticas Bankai un ka tās produkti ir konkurētspējīgi.

Banka uzskata, ka būtiskākais veiksmes priekšnoteikums ir veidot attiecības ar klientiem. Klienti var izbaudīt individuālu pieeju lēmumu pieņemšanā, augsta līmeņa profesionalitāti, integritāti un konfidencialitāti. Visiem klientiem ir pieejama interneta banka, mobilā banka, privātie banku speciālisti, reģionālie vadītāji un diennakts klientu atbalsta dienests.

2012. gadā tāpat kā iepriekš Bankas kreditēšanas darbība bija vērsta uz aizdevumiem vidēja izmēra projektiem Latvijā, Baltijā, Krievijā un NVS valstīs. Bankas kreditēšanas darbība ir vērsta uz aizdevumu izsniegšanu korporatīvajiem klientiem Latvijā, aizdevumiem privātpersonām, starptautiskiem aizdevumiem un tirdzniecības finansēšanu. Līdzīgi kā 2011. gadā tika daudz strādāts un gūti labi rezultāti, finansējot starptautisko izejvielu tirdzniecību, kas tika eksportētas no NVS valstīm, kā arī patēriņa preces, kas tika importētas šajās valstīs.

Vēl viena svarīga sadarbības joma ir kapitāla pārvaldīšana un saglabāšana, aktīvu pārvalde un brokera pakalpojumi. 2012. gadā šīs jomas darbojās ar panākumiem, un klientiem tika piedāvātas iespējas veikt darījumus globālos tirgos un saņemt visaptverošu aktīvu pārvaldes pakalpojumu klāstu.

Bankai ir plašs kredītkaršu piedāvājums, tajā skaitā ekskluzīvā *World Signia* karte, kas piedāvā izcilu funkcionalitāti kopā ar apkalpošanu dažādās valodās. E-commerce pakalpojumi tiek uzskatīti par prioritāti, un pašlaik notiek to paplašināšana, nodrošinot korporatīvajiem klientiem iespēju veikt maksājumus internetā ar kredītkartēm un debetkartēm.

2012. gadā Rietumu Bankas Labdarības fonds turpināja atbalstīt labdarību un mākslu, piedaloties atbalsta projektos medicīnas, bērnu aprūpes un sociālajā sfērā. 2012. gadā Banka svin savas pastāvēšanas 20. gadskārtu un par godu tam ir sagatavojusi kultūras pasākumu programmu.

Koncerna finanšu rezultāti

	2012. gada 30. jūnijs (6 mēneši)	2011. gada 31. decembris	2011. gada 30. jūnijs (6 mēneši)	2010. gada 31. decembris	2010. gada 30. jūnijs (6 mēneši)
Perioda beigās (LVL'000)					
Aktīvu kopsumma	1,601,631	1,396,150	1,133,744	1,126,118	1,003,546
Kredīti un debitoru parādi	635,617	568,795	472,550	500,536	502,024
Klientu noguldījumi	1,342,294	1,231,508	984,388	969,947	804,317
Kopā kapitāls un rezerves	151,624	141,442	129,945	140,651	135,827
Pārskata periodā (LVL'000)					
Neto peļņa pirms uzņēmumu ienākuma nodokļa	9,766	12,318	1,551	10,699	3,033
Neto peļņa pēc nodokļiem	8,282	9,827	773	6,842	1,888
Neto procentu ienākumi	15,900	23,471	9,508	20,320	9,991
Neto komisijas ienākumi	8,810	13,997	6,161	11,393	4,960
Kapitāla pietiekamība	16.62% 17.42% ¹	16.79%	17.56% 17.65% ¹	16.36%	15.87% 16.13% ¹

1 – Kapitāla pietiekamības rādītājs, ieskaitot 6 mēnešu peļņu (Lai iekļautu sešu mēnešu peļņu kapitāla pietiekamības aprēķinā, bankai jāsaņem Finanšu un kapitāla tirgus komisijas atļauja)

2012. gada pirmajā pusē Koncerna aktīvu kopsumma pieauga līdz 1,602 miljoniem LVL salīdzinājumā ar 1,134 miljoniem LVL 2011. gada pirmajā pusē. Pieaugums tika sasniegts, pateicoties būtiskam klientu noguldījumu apjoma pieaugumam pārskata gadā. Klientu noguldījumu apjoms ir pieaudzis par 36%, kārtējo reizi sasniedzot rekordapmērus - 1,342 miljonus LVL, salīdzinot ar 984 miljoniem LVL 2011. gada 30. jūnijā.

Klientiem izsniegto kredītu apjoms ir pieaudzis līdz 636 miljoniem LVL vai par 34% salīdzinot ar 473 miljoniem LVL 2011. gada 30. jūnijā. Šogad Koncerns turpināja īstenot politiku, kas paredz augstu likviditātes rādītāju uzturēšanu, un neizmantotie līdzekļi tika ieguldīti galvenokārt īstermiņa naudas tirgus instrumentos, kā arī likvidās investīciju pakāpes valsts un uzņēmumu parādzīmēs.

Neto peļņa pēc nodokļiem ir pieaugusi līdz 8,282 tūkstošiem LVL salīdzinot ar 773 tūkstošiem LVL sešu mēnešu periodā, kas noslēdzās 2011. gada 30. jūnijā. Bankas pašu kapitāls ir pieaudzis līdz 151,624 tūkstošiem LVL.



KPMG Baltics SIA
Vesetas iela 7
Rīga LV 1013
Latvija

Tālrunis +371 670 380 00
Fakss +371 670 380 02
Internets: www.kpmg.lv

Neatkarīgu revidentu ziņojums

Rietumu Banka AS akcionāriem

Ziņojums par konsolidēto saīsināto starpperioda finanšu informāciju

Esam veikuši Rietumu Banka AS un tās meitas sabiedrību ("Koncerns") pievienotās saīsinātās starpperioda konsolidētās finanšu informācijas, kas ietver saīsināto starpperioda konsolidēto finanšu stāvokļa pārskatu 2012. gada 30. jūnijā, saīsināto starpperioda konsolidēto peļņas vai zaudējumu aprēķinu, saīsināto starpperioda konsolidēto apvienoto ienākumu pārskatu, saīsināto starpperioda konsolidēto pašu kapitāla izmaiņu pārskatu un saīsināto starpperioda konsolidēto naudas plūsmas pārskatu par sešu mēnešu periodu, kas noslēdzās 2012. gada 30. jūnijā, kā arī saīsinātās starpperioda konsolidētās finanšu informācijas pielikumu, kas ietver būtiskāko grāmatvedības politiku aprakstu un citas paskaidrojošas piezīmes, no 7. līdz 38. lapai, revīziju.

Vadības atbildība par finanšu informāciju

Vadība ir atbildīga par šīs saīsinātās starpperioda konsolidētās finanšu informācijas sagatavošanu un informācijas patiesu uzrādīšanu saskaņā ar 34. SGS „*Starpperioda finanšu pārskati*” un tādas iekšējās kontroles sistēmas uzturēšanu, kāda pēc vadības domām ir nepieciešama, lai nodrošinātu finanšu informācijas, kas nesatur būtiskas neatbilstības ne krāpšanas, ne kļūdu rezultātā sagatavošanu.

Revidentu atbildība

Mēs esam atbildīgi par revidentu atzinuma sniegšanu par šo saīsināto starpperioda konsolidēto finanšu informāciju, pamatojoties uz veikto revīziju. Revīzija tika veikta saskaņā ar Starptautiskajiem revīzijas standartiem. Šie standarti nosaka, ka mums ir jāievēro spēkā esošās ētikas prasības un revīzija jāplāno un jāveic tā, lai iegūtu pietiekamu pārliecību, ka šajā finanšu informācijā nav būtisku neatbilstību.

Revīzijas laikā tiek veiktas procedūras, lai iegūtu revīzijas pierādījumus par saīsinātajā starpperioda konsolidētajā finanšu informācijā uzrādītajām summām un atklāto informāciju. Piemēroto procedūru izvēle ir atkarīga no revidenta sprieduma, ieskaitot risku novērtējumu attiecībā uz būtiskām neatbilstībām finanšu informācijā, kas var pastāvēt krāpšanās vai kļūdu dēļ. Veicot šo risku novērtējumu, revidents apsver iekšējās kontroles sistēmu, kas saistīta ar Koncerna saīsinātās starpperioda finanšu informācijas sagatavošanu un informācijas patiesu atspoguļošanu, ar mērķi piemērot pastāvošajiem apstākļiem atbilstošas revīzijas procedūras, bet nevis, lai sniegtu atzinumu par Koncerna iekšējās kontroles sistēmas efektivitāti. Revīzija ietver arī pielietoto grāmatvedības politiku un vadības izdarīto grāmatvedības aplēšu pamatotības, kā arī atsevišķās un saīsinātās starpperioda konsolidētās finanšu informācijas vispārēju izvērtējumu.

Mēs uzskatām, ka iegūtie revīzijas pierādījumi dod pietiekošu un atbilstošu pamatojumu mūsu atzinumam.



Atzinums

Mūsaprāt, Rietumu Banka AS koncerna saīsinātā starpperioda konsolidētā finanšu informācija par sešu mēnešu periodu, kas noslēdzās 2012. gada 30. jūnijā, visos būtiskajos aspektos ir sagatavota saskaņā ar 34. SGS *Starpperioda finanšu pārskati*.

KPMG Baltics SIA
Licence Nr. 55

Ondrejs Fikrle
Partneris pp KPMG Baltics SIA
Rīgā, Latvijā
2012. gada 24. septembrī

Valda Užāne
Zvērināta revidente
Sertifikāta Nr. 4


**SAĪSINĀTAIS KONSOLIDĒTAIS STARPPERIODA
PELŅAS VAI ZAUDĒJUMU APRĒĶINS**


**Par sešu mēnešu periodu, kas noslēdzās 2012. gada
30. jūnijā**

	Pielikums	Seši mēneši, kas noslēdzās 30. jūnijā	
		2012 '000 LVL	2011 '000 LVL
Procentu ienākumi	7	23,183	16,224
Procentu izdevumi	7	(7,283)	(6,716)
Neto procentu ienākumi		15,900	9,508
Komisijas naudas ienākumi	8	11,412	8,021
Komisijas naudas izdevumi	9	(2,602)	(1,860)
Neto komisijas naudas ienākumi		8,810	6,161
Neto peļņa/(zaudējumi) no patiesajā vērtībā novērtētiem finanšu instrumentiem ar atspoguļojumu peļņas vai zaudējumu aprēķinā		1,559	(285)
Ārvalstu valūtu tirdzniecības un pārvērtēšanas neto ienākumi		5,008	4,624
Neto realizētie zaudējumi no pārdošanai pieejamiem aktīviem		(433)	-
Neto realizētie zaudējumi par neto monetāro pozīciju		(89)	-
Zaudējumu daļa pēc pašu kapitāla metodes uzskaitītās sabiedrībās		(41)	(13)
Citi ienākumi/(izdevumi)	10	3,186	384
Pamatdarbības ienākumi		33,900	20,379
Zaudējumi no vērtības samazināšanās	11	(7,313)	(5,371)
Administrācijas izdevumi	12	(16,821)	(13,457)
Peļņa pirms uzņēmumu ienākuma nodokļa		9,766	1,551
Uzņēmumu ienākuma nodoklis	13	(1,484)	(778)
Pārskata perioda peļņa		8,282	773
Attiecināmi uz:			
Bankas akciju turētājiem		7,955	751
Nekontrolējošo līdzdalību		327	22

Pielikums no 15. līdz 38. lapai ir neatņemama šo saīsināto konsolidēto starpperioda finanšu pārskatu sastāvdaļa.

Saīsinātos konsolidētos starpperioda finanšu pārskatus, kas sniegti no 7. līdz 38. lapai, 2012. gada 24. septembrī apstiprināja izsniegšanai:


Leonīds Ešterkins
Padomes priekšsēdētājs


Aleksandrs Pankovs
Valdes priekšsēdētājs


**SAĪSINĀTAIS KONSOLIDĒTAIS STARPPERIODA
 VISAPTVEROŠO IENĀKUMU PĀRSKATS**

**Par sešu mēnešu periodu, kas noslēdzās 2012. gada
 30. jūnijā**


Pielikums	Seši mēneši, kas noslēdzās 30. jūnijā	
	2012	2011
	'000 LVL	'000 LVL
Pārskata perioda peļņa	8,282	773
Attiecināmi uz:		
Bankas akciju turētājiem	7,955	751
Nekontrolējošo līdzdalību	327	22
 Pārējie visaptverošie ienākumi		
Peļņa vai zaudējumi no ārvalstu meitas sabiedrību rezultātu pārvērtēšanas	52	(1,479)
Pārdošanai pieejamo finanšu aktīvu pārvērtēšana	2,689	-
Izmaiņas pārvērtēšanas rezervē	(21)	-
Uzņēmumu ienākumu nodoklis, kas attiecas uz pārējo visaptverošo ienākumu sastāvdaļām	(403)	-
Pārējie visaptverošie ienākumi pārskata periodā	2,317	(1,479)
Visaptverošie ienākumi pārskata periodā kopā	10,599	(706)
Attiecināmi uz:		
Bankas akciju turētājiem	10,272	(65)
Nekontrolējošo līdzdalību	327	(641)

Pielikums no 15. līdz 38. lapai ir neatņemama šo saīsināto konsolidēto starpperioda finanšu pārskatu sastāvdaļa.

Saīsinātos konsolidētos starpperioda finanšu pārskatus, kas sniegti no 7. līdz 38. lapai, 2012. gada 24. septembrī apstiprināja izsniegšanai:



 Leonīds Esterkins
 Padomes priekšsēdētājs



 Aleksandrs Pankovs
 Valdes priekšsēdētājs


**SAĪSINĀTAIS STARPPERIODA KONSOLIDĒTAIS
 PĀRSKATS PAR FINANŠU STĀVOKLI**

	Pielikums	30.06.2012. ‘000 LVL	31.12.2011. ‘000 LVL
AKTĪVI			
Kase un prasības pret Latvijas Banku	14	66,271	71,793
Patiesajā vērtībā novērtētie finanšu instrumenti ar atspoguļojumu peļņas vai zaudējumu aprēķinā	15	49,662	58,507
Prasības pret bankām	16	591,411	493,538
Kredīti un debitoru parādi	17	635,617	568,795
Atpakaļatpirkšanas līguma ietvaros saņemamās summas		67,304	-
Pārdošanai pieejami finanšu aktīvi	18	59,636	78,118
Līdz termiņa beigām turēti ieguldījumi	19	15,435	15,302
Pamatlīdzekļi	20	44,529	44,319
Nemateriālie aktīvi	21	2,854	3,183
Ieguldījumu īpašums	22	48,132	45,413
Ieguldījumi asociētajās sabiedrībās	29	44	85
Uzņēmumu ienākuma nodokļa aktīvs		420	488
Atliktā nodokļa aktīvi		95	67
Pārējie aktīvi	23	20,221	16,542
Kopā aktīvi		1,601,631	1,396,150

Pielikums no 15. līdz 38. lapai ir neatņemama šo saīsināto konsolidēto starpperioda finanšu pārskatu sastāvdaļa.

Saīsinātos konsolidētos starpperioda finanšu pārskatus, kas sniegti no 7. līdz 38. lapai, 2012. gada 24. septembrī apstiprināja izsniegšanai:


 Leonīds Ēsterkins
 Padomes priekšsēdētājs


 Aleksandrs Pankovs
 Valdes priekšsēdētājs

**SAĪSINĀTAIS STARPPERIODA KONSOLIDĒTAIS
 PĀRSKATS PAR FINANŠU STĀVOKLI**


	Pielikums	30.06.2012. ‘000 LVL	31.12.2011. ‘000 LVL
SAISTĪBAS, KAPITĀLS UN REZERVES			
Patiesajā vērtībā novērtētie finanšu instrumenti ar atspoguļojumu peļņas vai zaudējumu aprēķinā	15	215	186
Banku noguldījumi un saistības pret bankām	24	19,124	14,059
Klientu noguldījumi un norēķinu konti	25	1,342,294	1,231,508
Repo līgumu ietvaros maksājamās summas		77,717	-
Nodokļu saistības		227	592
Atliktā nodokļa saistības		2,318	2,358
Pārējās saistības	26	8,112	6,005
Kopā saistības		1,450,007	1,254,708
Pamatkapitāls		100,000	100,000
Akciju emisijas uzcenojums		4,809	4,809
Pārvērtēšanas rezerve		2,605	2,626
Patiesās vērtības rezerve		(119)	(2,405)
Ārvalstu valūtu pārvērtēšanas rezerve		(1,708)	(1,760)
Pārējās rezerves		10,039	10,025
Nesadalītā peļņa		28,778	23,490
Kapitāls kopā, attiecināms uz Bankas akcionāriem		144,404	136,785
Nekontrolējošā līdzdalība		7,220	4,657
Kopā kapitāls un rezerves		151,624	141,442
Kopā saistības, kapitāls un rezerves		1,601,631	1,396,150
Saistības un ārpusbilances posteņi	27	55,099	67,428

Pielikums no 15. līdz 38. lapai ir neatņemama šo saīsināto konsolidēto starpperioda finanšu pārskatu sastāvdaļa.

Saīsinātos konsolidētos starpperioda finanšu pārskatus, kas sniegti no 7. līdz 38. lapai, 2012. gada 24. septembrī apstiprināja izsniegšanai:



 Leonīds Esterkiņš
 Padomes priekšsēdētājs



 Aleksandrs Pankovs
 Valdes priekšsēdētājs

**SAĪSINĀTAIS STARPPERIODA KONSOLIDĒTAIS NAUDAS
 PLŪSMAS PĀRSKATS**

		Seši mēneši, kas noslēdzās 30. jūnijā	
		2012	2011
		'000 LVL	'000 LVL
Pielikums			
NAUDAS PLŪSMA NO PAMATDARBĪBAS			
Peļņa pirms uzņēmumu ienākuma nodokļa		9,766	1,551
Nemateriālo aktīvu un pamatlīdzekļu amortizācija/nolietojums	21,22	1,577	1,974
Zaudējumi no vērtības samazināšanās	11	7,313	5,371
Ieguldījumu īpašumu patiesās vērtības izmaiņas		-	1,376
Peļņa no pamatlīdzekļu pārdošanas		-	(149)
(Peļņa)/zaudējumi no ieguldījumu īpašumu pārdošanas		(98)	213
Peļņa no ieguldījuma meitas sabiedrības kapitālā pārdošanas		-	(31)
Zaudējumu daļa pēc pašu kapitāla metodes uzskaitītās sabiedrībās		(1)	13
Naudas un tās ekvivalentu pieaugums pirms izmaiņām aktīvos un saistībās no pamatdarbības		18,557	10,318
Patiesajā vērtībā novērtēto finanšu aktīvu ar atspoguļojumu peļņas vai zaudējumu aprēķinā samazinājums/(pieaugums)		8,845	(89,488)
Prasību pret bankām samazinājums/(pieaugums)		277,597	(52,596)
Kredītu un debitoru parādu (pieaugums)/samazinājums		(74,040)	22,143
Atpakaļpirkšanas darījumu (pieaugums)/samazinājums		(67,304)	4,449
Pārdošanai pieejamo finanšu aktīvu samazinājums		21,171	-
Pārējo aktīvu (pieaugums)/ samazinājums		(3,785)	3,766
Patiesajā vērtībā novērtēto finanšu instrumentu ar atspoguļojumu peļņas vai zaudējumu aprēķinā pieaugums/(samazinājums)		29	(291)
Banku noguldījumu un saistību pret bankām (samazinājums)		(515)	(568)
Klientu noguldījumu un norēķinu kontu pieaugums		110,786	14,591
Parādu pieaugums saskaņā ar atpakaļatpirkšanas līgumiem		77,717	-
Pārējo saistību pieaugums		2,107	548
Naudas un tās ekvivalentu (samazinājums)/pieaugums pamatdarbības rezultātā pirms uzņēmumu ienākuma nodokļa aprēķināšanas		371,165	(87,128)
Samaksātais uzņēmumu ienākuma nodoklis		(2,280)	(1,348)
Neto nauda un tās ekvivalenti pamatdarbības rezultātā		368,885	(88,476)
NAUDAS PLŪSMA IEGULDĪJUMU DARBĪBAS REZULTĀTĀ			
Pamatlīdzekļu un nemateriālo ieguldījumu iegāde	21,22	(1,278)	(798)
Peļņa no pamatlīdzekļu realizācijas		875	239
ieguldījumu meitas sabiedrību kapitālā pārdošana		-	395
Īpašumu iegāde kredītu restrukturizācijas ietvaros		(3,484)	(2,342)
Līdz termiņa beigām turēto ieguldījumu vērtības (pieaugums)/samazinājums		(213)	5
Naudas un tās ekvivalentu samazinājums ieguldījumu darbības rezultātā		(4,100)	(2,501)


Turpinājums nākamajā lapā.


**SAĪSINĀTAIS STARPPERIODA KONSOLIDĒTAIS NAUDAS
 PLŪSMAS PĀRSKATS**

		Seši mēneši, kas noslēdzās 30. jūnijā	
		2012	2011
	Pielikums	'000 LVL	'000 LVL
NAUDAS PLŪSMA FINANSĒŠANAS DARBĪBAS REZULTĀTĀ			
Pārējo rezervju (samazinājums)		-	(10,000)
Izdotās akcijas		2,236	-
Izmaksātas dividendes		(2,653)	-
Naudas un tās ekvivalentu samazinājums finansēšanas darbības rezultātā		(417)	(10,000)
Neto naudas plūsma pārskata periodā		364,368	(100,977)
Nauda un tās ekvivalenti pārskata perioda sākumā	14	245,518	302,731
Nauda un tās ekvivalenti pārskata perioda beigās	14	609,886	201,754

Pielikums no 15. līdz 38. lapai ir neatņemama šo saīsināto konsolidēto starpperioda finanšu pārskatu sastāvdaļa.

Saīsinātos konsolidētos starpperioda finanšu pārskatus, kas sniegti no 7. līdz 38. lapai, 2012. gada 24. septembrī apstiprināja izsniegšanai:


 Leonīds Esterkins
 Padomes priekšsēdētājs


 Aleksandrs Pankovs
 Valdes priekšsēdētājs

SAĪSINĀTAIS KONSOLIDĒTAIS STARPPERIODA KAPITĀLA UN REZERVJU IZMAIŅU PĀRSKATS

Par sešu mēnešu periodu, kas noslēdzās 2012. gada 30. jūnijā

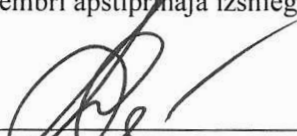
	Pamat- kapitāls	Akciju emisijas uzcenojums	Pārvēr- tēšanas rezerve	Patiesās vērtības rezerve	Pārējās rezerves	Ārvalstu valūtas konver- tācijas/ pārvērtē- šanas reserves	Nesadalīta peļņa	Kapitāls kopā	Nekontro- lējošā līdzdalība	Kapitāls un rezerves kopā
	'000	'000	'000	'000	'000	'000	'000	'000	'000	'000
	LVL	LVL	LVL	LVL	LVL	LVL	LVL	LVL	LVL	LVL
2011. gada 1. janvārī (kā uzrādīts)	100,000	4,809	2,121	-	20,025	(1,260)	13,737	139,432	1,219	140,651
Pārējo rezervju izmaksa	-	-	-	-	(10,000)	-	-	(10,000)	-	(10,000)
Visaptverošie ienākumi kopā										
Pārskata perioda peļņa	-	-	-	-	-	-	751	751	22	773
Peļņa vai zaudējumi no ārvalstu meitas sabiedrību rezultātu pārrēķināšanas	-	-	-	-	-	(816)	-	(816)	(663)	1,479
Visaptverošie ienākumi kopā	-	-	-	-	-	(816)	751	(65)	(641)	(706)
2011. gada 30. jūnijā	100,000	4,809	2,121	-	10,025	(2,076)	14,488	129,367	578	129,945
Līdzdalības meitas sabiedrību kapitāla izmaiņas										
Kontrolēta fonda daļu pārdošana trešajām pusēm (31. pielikums)	-	-	-	-	-	-	-	-	3,384	3,384
Visaptverošie ienākumi kopā										
Pārskata perioda peļņa	-	-	-	-	-	-	9,002	9,002	52	9,054
Īpašuma pārvērtēšana	-	-	505	-	-	-	-	505	218	723
Izmaiņas pārdošanai pieejamo finanšu aktīvu patiesajā vērtībā	-	-	-	(2,405)	-	-	-	(2,405)	-	(2,405)
Peļņa vai zaudējumi no ārvalstu meitas sabiedrību rezultātu pārrēķināšanas	-	-	-	-	-	316	-	316	425	741
Visaptverošie ienākumi kopā	-	-	505	(2,405)	-	316	9,002	7,418	695	8,113
2011. gada 31. decembrī	100,000	4,809	2,626	(2,405)	10,025	(1,760)	23,490	136,785	4,657	141,442


Turpinājums nākamajā lapā.

	Pamat- kapitāls	Akciju emisijas uzcenojums	Pārvēr- tēšanas rezerve	Patiesās vērtības rezerve	Pārējās rezerves	Ārvalstu valūti konver- tācijas/ pārvērtē- šanas rezerve	Nesadalītā peļņa	Kapitāls kopā	Nekontro- lējošā līdzdalība	Kapitāls un rezerver kopā
	'000	'000	'000	'000	'000	'000	'000	'000	'000	'000
	LVL	LVL	LVL	LVL	LVL	LVL	LVL	LVL	LVL	LVL
Līdzdalības meitas sabiedrību kapitāla izmaiņas										
Kontrolēta fonda daļu pārdošana trešajām pusēm (31. pielikums)	-	-	-	-	-	-	-	-	2,236	2,236
Izmaksātas dividendes	-	-	-	-	-	-	(2,653)	(2,653)	-	(2,653)
Visaptverošie ienākumi kopā										
Pārskata perioda peļņa	-	-	-	-	-	-	7,955	7,955	327	8,282
Izmaiņas pārējās rezervēs	-	-	-	-	14	-	(14)	-	-	-
Izmaiņas pārdošanai pieejamo finanšu aktīvu patiesajā vērtībā	-	-	-	2,286	-	-	-	2,286	-	2,286
Īpašuma pārvērtēšana	-	-	(21)	-	-	-	-	(21)	-	(21)
Peļņa vai zaudējumi no ārvalstu meitas sabiedrību rezultātu pārrēķināšanas	-	-	-	-	-	52	-	52	-	52
2012. gada 30. jūnijā	100,000	4,809	2,605	(119)	10,039	(1,708)	28,778	144,404	7,220	151,624

Pielikums no 15. līdz 38. lapai ir neatņemama šo saīsināto konsolidēto starpperioda finanšu pārskatu sastāvdaļa.

Saīsinātos konsolidētos starpperioda finanšu pārskatus, kas sniegti no 7. līdz 38. lapai, 2012. gada 24. septembrī apstiprināja izsniegšanai:


 Leonīds Esterkins
 Padomes priekšsēdētājs


 Aleksandrs Pankovs
 Valdes priekšsēdētājs

1 Pamatinformācija

Šie saīsinātie konsolidētie starpperioda finanšu pārskati iekļauj AS „Rietumu Banka” (turpmāk „Banka”) un tās meitas sabiedrību (kopā saukti „Koncerns”) finanšu pārskatus. Koncerna struktūrā kopš 2011. gada 31. decembra nav notikušas būtiskas izmaiņas, izņemot 10. pielikumā aprakstītos apstākļus.

AS „Rietumu banka” ir Latvijas Republikā dibināta akciju sabiedrība, kura saņēma licenci banku darbībai 1992. gadā.

Bankas galvenie darbības virzieni ir noguldījumu pieņemšana, klientu kontu apkalpošana, kredītešana un garantiju sniegšana, skaidras naudas un norēķinu operācijas, kā arī darījumi ar vērtspapīriem un ārvalstu valūtu maiņa. Bankas darbību regulē Latvijas Banka un Finanšu un kapitāla tirgus komisija („FKTK”).

Bankas centrālā biroja juridiskā adrese ir Vesetas iela 7, Rīga, Latvija.

2 Finanšu pārskatu sagatavošanas pamats

(a) Atbilstības paziņojums

Koncerna saīsinātie starpperioda finanšu pārskati ir sagatavoti saskaņā ar 34. Starptautisko grāmatvedības standartu *Starpperioda finanšu pārskati*. Šie saīsinātie konsolidētie starpperioda finanšu pārskati neietver visu informāciju, kas veido pilnus finanšu pārskatus, un tāpēc šos finanšu pārskatus ir jāizvērtē kopā ar Koncerna finanšu pārskatiem par gadu, kas noslēdzās 2011. gada 31. decembrī.

Revidētie Bankas konsolidētie finanšu pārskati par gadu, kas noslēdzās 2011. gada 31. decembrī, ir pieejami Bankas mājas lapā: www.rietumu.com.

Valde apstiprināja saīsinātos konsolidētos starpperioda finanšu pārskatus izsniegšanai 2012. gada 24. septembrī.

(b) Funkcionālā un finanšu pārskatu valūta

Visas summas finanšu pārskatos ir uzrādītas latos (LVL 000), izņemot, ja norādīts savādāk.

LVL ir funkcionālā valūta visās Bankas meitas sabiedrībās, izņemot turpmāk minētās:

RB Securities Ltd.	USD (ASV dolārs)
“Westleasing” OOO	BYR (Baltkrievijas rublis)
“Westtransinvest” OOO	BYR (Baltkrievijas rublis)
“Westleasing-M” OOO	RUB (Krievijas rublis)
“Interrent” OOO	BYR (Baltkrievijas rublis)
“RB Baki” Ltd.	AZN (Azerbaidžānas manats)

3 Svarīgākās grāmatvedības uzskaites politikas

Šo saīsināto konsolidēto starpperioda finanšu pārskatu sagatavošanā Koncerns ir pielietojis tādas pašas grāmatvedības uzskaites politikas kā tika pielietotas Koncerna konsolidēto finanšu pārskatu par gadu, kas noslēdzās 2011. gada 31. decembrī, sagatavošanā.

Starpperioda ienākumiem piemērojamie nodokļu ir uzkrāti, izmantojot nodokļa likmi, kas būtu spēkā paredzamajiem kopējiem gada ienākumiem.

Jauni standarti un interpretācijas

Turpmāk aprakstītie jaunie standarti un interpretācijas vēl nav spēkā periodā, kas beidzās 2012. gada 30. jūnijā, un tie nav piemēroti, sagatavojot šos saīsinātos starpperioda finanšu pārskatus:

- Papildinājumi 1. SGS „Finanšu pārskatu sniegšana: pārējo visaptverošo ienākumu posteņu uzrādīšana” (spēkā pārskata periodiem, kas sākas 2012. gada 1. jūlijā vai pēc šī datuma, piemērošana - retrospektīva). Papildinājumos ir ietverta prasība uzņēmumiem atsevišķi uzrādīt tos pārējo visaptverošo ienākumu posteņus, kurus nākotnē ir iespējams pārklasificēt uz peļņas vai zaudējumu aprēķinu, no tiem, kurus pārklasificēt nevarēs. Ja pārējo visaptverošo ienākumu posteņus uzrāda pirms nodokļu ietekmes, tad kopējo nodokļu ietekmi ir nepieciešams attiecināt minēto divu grupu starpā. Saskaņā ar papildinājumiem visaptverošo ienākumu pārskata nosaukums ir jāmaina uz „peļņas vai zaudējumu un visaptverošo ienākumu pārskatu”, bet tiek pieļauts izmantot arī citus nosaukumus.
- Papildinājumi 19. SGS „Darbinieku labumi” (spēkā pārskata periodiem, kas sākas 2013. gada 1. janvārī vai pēc šī datuma, piemērošana - retrospektīva). Papildinājumos ir ietverta prasība aktuāro peļņu un zaudējumus nekavējoties atzīt pārējo visaptverošo ienākumu sastāvā. Papildinājumi atceļ iepriekš piemēroto koridora metodi aktuārās peļņas un zaudējumu atzīšanai un liedz iespēju peļņas vai zaudējumu aprēķinā atzīt visas izmaiņas noteiktā labuma saistībās un plāna aktīvos, kas pašreiz ir atļauts saskaņā ar 19. SGS prasībām. Turklāt papildinājumos tiek pieprasīts aprēķināt paredzamo atdevi no plāna aktīviem, kas uzrādīta peļņas vai zaudējumu aprēķinā, balstoties uz to pašu likmi, kas piemērota noteiktā labuma saistību diskontēšanā. Šie papildinājumi neattiecas uz Koncerna un Bankas finanšu pārskatiem, jo ne Koncernam, ne Bankai nav noteiktu labumu plānu.

4 Riska vadība

Visi Koncerna riska vadības mērķu un politiku aspekti atbilst tiem, kas uzrādīti finanšu pārskatos par gadu, kas noslēdzās 2011. gada 31. decembrī.

Patiesajā vērtībā novērtēto finanšu instrumentu ar atspoguļojumu peļņas vai zaudējumu aprēķinā jūtīgums pret procentu likmju, valūtas un cenu riskiem ir uzrādīts zemāk. Pārējo aktīvu un saistību jūtīgumā pret riskiem nav notikušas nekādas būtiskas izmaiņas, kā tas uzrādīts Koncerna finanšu pārskatos par gadu, kas noslēdzās 2011. gada 31. decembrī, tādējādi šajos saīsinātajos starpperioda konsolidētajos finanšu pārskatos nav atklāts citu posteņu jūtīgums.

4 Riska vadība (turpinājums)

(i) Procentu likmju risks

'000 LVL	Neto ienākumi par sešu mēnešu periodu, kas noslēdzās 30. jūnijā	
	2012	2011
Paralēls pieaugums par 500 bāzes punktiem	93	1,535
Paralēls samazinājums par 500 bāzes punktiem	(93)	(1,535)

(ii) Valūtas risks

'000 LVL	Neto ienākumi par sešu mēnešu periodu, kas noslēdzās 30. jūnijā	
	2012	2011
5% USD vērtības pieaugums pret LVL	711	3,687
5% USD vērtības samazinājums pret LVL	(711)	(3,687)
5% EUR vērtības pieaugums pret LVL	1,514	2,857
5% EUR vērtības samazinājums pret LVL	(1,514)	(2,857)
5% GBP vērtības pieaugums pret LVL	37	-
5% GBP vērtības samazinājums pret LVL	(37)	-

2012. gada 30. jūnijā LVL maiņas kurss ir piesaistīts EUR. Piesaistītais LVL/EUR kurss ir 1.422872.

(iii) Cenas risks

'000 LVL	Neto ienākumi par sešu mēnešu periodu, kas noslēdzās 30. jūnijā	
	2012	2011
5% pieaugums vērtspapīru cenās	1,947	6,560
5% samazinājums vērtspapīru cenās	(1,947)	(6,560)

5 Kapitāla vadība

Finanšu un kapitāla tirgus komisija nosaka un uzrauga Koncerna kapitāla prasības.

Koncerns definē kapitālu kā tos posteņus, kas tiesiskajā regulējumā definēti kā kapitāls. Saskaņā ar Finanšu un kapitāla tirgus komisijas noteiktajām kapitāla prasībām bankām jāuztur kapitāla rādītāji atbilstoši riska svērtajiem aktīviem („likumā noteiktais pašu kapitāla rādītājs”) virs noteiktā minimuma līmeņa. 2012. gada 30. jūnijā minimālais individuālais līmenis ir 15,1%. Koncerns atbilda FKTK noteiktajiem pašu kapitāla rādītājiem sešu mēnešu periodos, kas noslēdzās 2011. gada 30. jūnijā, 2012. gada 30. jūnijā, kā arī par gadu, kas noslēdzās 2011. gada 31. decembrī.

Koncerna kapitāla pietiekamības rādītājs 2012. gada 30. jūnijā bija 17,42% (2011. gada 31. decembrī: 16,79% un 2011. gada 30. jūnijā: 17,65%). Lai iekļautu 2012. gada sešu mēnešu peļņu kapitāla pietiekamības aprēķinā, Koncernam ir jāsaņem Finanšu un kapitāla tirgus komisijas atļauja.

6 Aplēses un spriedumi

Lai sagatavotu starpperioda finanšu pārskatus, vadībai ir nepieciešams izdarīt spriedumus, aplēses un pieņēmumus, kuri ietekmē grāmatvedības politikas piemērošanu un uzrādītās aktīvu un saistību summas, ieņēmumus un izdevumus. Faktiskie rezultāti var atšķirties no šīm aplēsēm.

Sagatavojot šos saīsinātos starpperioda finanšu pārskatus, svarīgākie vadības izdarītie spriedumi par Koncerna grāmatvedības politikas piemērošanu un galvenie aplēšu nenoteiktības avoti bija tie paši, kas tika izmantoti finanšu pārskatos par gadu, kas noslēdzās 2011. gada 31. decembrī.

- Finanšu instrumentu patiesās vērtības noteikšana;
- Uzkrājumi kredītu un debitoru parādu zaudējumiem;
- Pārdošanai pieejamo finanšu aktīvu vērtības samazināšanās;
- Līdz termiņa beigām turētu ieguldījumu vērtības samazināšanās;
- Īpašuma patiesās vērtības noteikšana;
- Pārņemto kredītu ķīlu atgūstamā vērtība;
- Nemateriālās vērtības vērtības samazinājums;
- Iekārtu lietderīgās lietošanas laiks;
- Atliktā nodokļa aktīvu atgūstamība.

Sešu mēnešu periodā, kas noslēdzās 2012. gada 30. jūnijā, vadība atkārtoti izskatīja aplēses attiecībā uz:

- Uzkrājumi kredītu un debitoru parādu zaudējumiem (skat. 17. pielikumu);

7 Neto procentu ienākumi

	Seši mēneši, kas noslēdzās 30. jūnijā	
	2012	2011
	'000 LVL	'000 LVL
Procentu ienākumi		
Kredīti un debitoru parādi	19,989	14,326
Patiesajā vērtībā novērtētie finanšu instrumenti ar atspoguļojumu peļņas vai zaudējumu aprēķinā	1,522	1,682
Prasības pret kredītiestādēm	1,072	68
Atpirkšanas līgumu ietvaros saņemamās summas	357	113
Līdz termiņa beigām turēti ieguldījumi	243	35
	23,183	16,224
Procentu izdevumi		
Noguldījumi	5,243	5,401
Saistības pret kredītiestādēm	67	217
Repo līgumu ietvaros maksājamās summas	8	-
Citi	1,965	1,098
	7,283	6,716

8 Komisijas naudas ienākumi

	Seši mēneši, kas noslēdzās 30. jūnijā	
	2012	2011
	'000 LVL	'000 LVL
Naudas pārskaitījumi	4,487	3,130
Komisijas ienākumi no norēķinu kartēm	3,444	2,158
Ieņēmumi no klientu aktīvu pārvaldīšanas un brokeru komisijas	962	1,053
Komisijas nauda par kontu apkalpošanu	377	202
Dokumentāro operāciju komisijas nauda	217	119
Komisijas ienākumi no kredītu izsniegšanas	159	-
Skaidras naudas izņemšana	104	101
Attālināto sistēmu apkalpošanas maksa	67	301
Citi	1,595	957
	11,412	8,021

9 Komisijas naudas izdevumi

	Seši mēneši, kas noslēdzās 30. jūnijā	
	2012	2011
	'000 LVL	'000 LVL
Maksājumu karšu izdevumi	1,328	776
Aģentu komisijas naudas	654	292
Brokeru komisijas naudas	266	241
Korespondējošo kontu uzturēšana	189	163
Komisijas maksas par aizdevumiem	-	48
Skaidras naudas izņemšana	4	4
Citi	161	336
	2,602	1,860

10 Citi ienākumi/(izdevumi)

	Seši mēneši, kas noslēdzās 30. jūnijā	
	2012	2011
	'000 LVL	'000 LVL
Operatīvās nomas ienākumi	2,432	1,462
Peļņa no pamatlīdzekļu pārdošanas	-	149
Saņemtās sodas naudas	365	133
Peļņa no ieguldījumu īpašumu pārdošanas	98	-
Saņemtās dividendes	78	45
Peļņa no meitas sabiedrību pārdošanas	386	31
Norakstīto aktīvu (zaudējumi)/atgūšana	59	(67)
Ieguldījumu īpašumu patiesās vērtības izmaiņas	-	(1,284)
Citi (neto)	(232)	(85)
	3,186	384

2012. gada janvārī Koncerns pārdeva 100% ieguldījumu Baltkrievijas uzņēmumā Parex Leasing OOO par 100 USD. Peļņa no meitas sabiedrības pārdošanas ir aprēķināta šādi:

'000 LVL	Uzskaites vērtība pārdošanas datumā
Aktīvi	
Kredīti un debitoru parādi	85
Citi aktīvi	9
Saistības	
Pārējās saistības	(94)
Neto identificējamie aktīvi un saistības	-
Saņemtā atlīdzība	-
Ārvalstu valūtu pārvērtēšanas rezerve	386
Peļņa no ieguldījuma meitas sabiedrības kapitālā pārdošanas	386

11 Zaudējumi no vērtības samazināšanās

	Seši mēneši, kas noslēdzās 30. jūnijā	
	2012	2011
	'000 LVL	'000 LVL
Zaudējumi no vērtības samazināšanās		
Kredīti un debitoru parādi	(11,017)	(9,657)
Līdz termiņa beigām turēti ieguldījumi	(80)	(104)
Pārdošanai pieejami finanšu aktīvi	-	(109)
Nemateriālie aktīvi	(1)	-
Citi aktīvi	(20)	(93)
	(11,118)	(9,963)
Vērtības samazināšanās zaudējumu atcelšana		
Kredīti un debitoru parādi	3,799	4,555
Citi aktīvi	6	37
	3,805	4,592
Neto zaudējumi no vērtības samazināšanās	(7,313)	(5,371)

12 Administrācijas izdevumi

	Seši mēneši, kas noslēdzās 30. jūnijā	
	2012	2011
	'000 LVL	'000 LVL
Darbinieku atalgojums	6,632	6,539
Pamatlīdzekļu nolietojums un nemateriālo aktīvu amortizācija	1,577	1,974
Valsts sociālās apdrošināšanas obligātās iemaksas	1,609	233
Padomes un valdes locekļu atalgojums	852	589
Remonta un uzturēšanas izmaksas	779	567
Pārējie nodokļi, izņemot uzņēmuma ienākuma nodokli un valsts sociālās apdrošināšanas obligātās iemaksas	613	175
IT pakalpojumi un IT materiāli	534	535
Saziņa un informācijas pakalpojumi	486	405
Īres maksājumi	451	418
Izdevumi reklāmai un mārketingam	404	372
Profesionālie pakalpojumi	420	202
Komandējumu izdevumi	374	356
Pārstāvniecības	404	194
Citi	1,686	898
	16,821	13,457

13 Uzņēmumu ienākuma nodoklis

	Seši mēneši, kas noslēdzās 30. jūnijā	
	2012 '000 LVL	2011 '000 LVL
Aprēķinātais ienākuma nodoklis	1,983	943
Atliktais nodoklis	(499)	(165)
Kopā izdevumi par uzņēmumu ienākuma nodokļa maksājumiem peļņas vai zaudējumu aprēķinā	1,484	778

(a) Efektīvās nodokļa likmes salīdzinājums:

	2012. gada 30. jūnijs	%	2011. gada 31. decembris	%
	'000 LVL		'000 LVL	
Peļņa pirms uzņēmumu ienākuma nodokļa	9,766		12,318	
Ienākuma nodoklis saskaņā ar spēkā esošo nodokļa likmi	1,465	15.00%	1,848	15.00%
Neatskaitāmie izdevumi	19	0.20%	984	7.99%
Nodokļa atlaide ziedojumiem	-	-	(262)	(2.13%)
Izmaiņas neatzītajā atliktā nodokļa aktīvā	-	-	(149)	(1.21%)
Citu valstu atšķirīgu nodokļu likmju ietekme	-	-	70	0.58%
	1,484	15.20%	2,491	20.23%

14 Kase un prasības pret Latvijas Banku

	30.06.2012. '000 LVL	31.12.2011. '000 LVL
Nauda	3,573	3,254
Prasības pret Latvijas Banku	62,698	68,539
Kopā	66,271	71,793

Nauda un tās ekvivalenti sastāv no:

	30.06.2012. '000 LVL	31.12.2011. '000 LVL
Nauda	3,573	3,254
Prasības pret Latvijas Banku	62,698	68,539
Prasības uz pieprasījumu pret bankām	562,289	186,819
Noguldījumi uz pieprasījumu bankās	(18,674)	(13,094)
Kopā	609,886	245,518

15 Patiesajā vērtībā novērtētie finanšu instrumenti ar atspoguļojumu peļņas vai zaudējumu aprēķinā

	30.06.2012. ‘000 LVL	31.12.2011. ‘000 LVL
Parādzīmes		
- ar reitingu no AAA līdz A	19,460	36,556
- ar reitingu no BBB+ līdz BBB-	21,416	16,337
- bez investīciju pakāpes	6,265	4,274
- nav reitinga	1,413	192
Ieguldījumi kapitāla vērtspapīros	672	827
Atvasinātie finanšu instrumenti	436	321
Kopā patiesajā vērtībā novērtētie aktīvi ar atspoguļojumu peļņas vai zaudējumu aprēķinā	49,662	58,507
Atvasinātie finanšu instrumenti	(215)	(186)
Kopā patiesajā vērtībā novērtētie pasīvi ar atspoguļojumu peļņas vai zaudējumu aprēķinā	(215)	(186)
<i>No kuriem iekļāti pārdošanas un atpirkšanas līgumu ietvaros</i>		
Parādzīmes	26,832	-
	26,832	-

Atvasinātie finanšu aktīvi un saistības

	30.06.2012. ‘000 LVL		31.12.2011. ‘000 LVL	
	Uzskaites vērtība	Nomināl- vērtība	Uzskaites vērtība	Nomināl- vērtība
Aktīvi				
Nākotnes līgumi (forwards)	250	18,800	114	6,315
Opciju prēmija	180	n/a	204	n/a
Mijmaiņas līgumi	6	674	3	193
Atvasinātie finanšu aktīvi kopā	436		321	
Saistības				
Mijmaiņas līgumi	6	138	117	7,999
Nākotnes līgumi (forwards)	209	16,092	69	2,281
Atvasinātās saistības kopā	215		186	

16 Prasības pret bankām

	30.06.2012. '000 LVL	31.12.2011. '000 LVL
Pieprasījuma noguldījumi		
Latvijas komercbankas	453	45,979
OECD valstu bankas	554,890	120,002
Ne-OECD valstu bankas	6,946	20,838
Pieprasījuma noguldījumi kopā	562,289	186,819
Noguldījumu konti		
Latvijas komercbankas	5,061	27,200
OECD valstu bankas	17,725	265,120
Ne-OECD valstu bankas	6,336	14,399
Noguldījumu konti kopā	29,122	306,719
	591,411	493,538

Noguldījumu bankās un citās finanšu iestādēs koncentrācija

2012. gada 30. jūnijā un 2011. gada 31. decembrī Koncernam bija kontu atlikumi divās bankās, kuru apjoms pārsniedza 10% no kopējām prasībām pret kredītiestādēm. Šo atlikumu bruto vērtība 2012. gada 30. jūnijā un 2011. gada 31. decembrī bija attiecīgi 63 186 tūkstoši LVL un 107 894 tūkstoši LVL.

17 Kredīti un debitoru parādi

	30.06.2012. '000 LVL	31.12.2011. '000 LVL
Privātuzņēmumi		
Finanšu noma	23,655	18,215
Aizdevumi	592,058	526,128
Privātpersonas		
Finanšu noma	8,514	5,243
Aizdevumi	61,495	61,889
Specifiskie uzkrājumi zaudējumiem no vērtības samazināšanās	(49,770)	(42,464)
Uzkrājumi zaudējumiem no kredītportfeļa grupu vērtības samazināšanās	(335)	(216)
Neto kredīti un debitoru parādi	635,617	568,795

17 Kredīti un debitoru parādi (turpinājums)

(a) Finanšu noma

Kredīti un debitoru parādi klientiem ietver sekojošus parādus no finanšu nomas par pamatlīdzekļu nomu, ja Koncerns ir iznomātājs:

	30.06.2012. '000 LVL	31.12.2011. '000 LVL
Bruto ieguldījumi finanšu nomā, debitoru parādi		
Mazāk par vienu gadu	17,668	10,956
Viens līdz pieci gadi	22,738	16,170
Bruto ieguldījumi finanšu nomā kopā	<u>40,406</u>	<u>27,126</u>
Nenopelnītie finanšu ienākumi	(8,237)	(3,668)
Neto ieguldījums finanšu nomā pirms uzkrājumiem zaudējumiem no vērtības samazināšanās	<u>32,169</u>	<u>23,458</u>
Kopējie uzkrājumi zaudējumiem no vērtības samazināšanās	(2,085)	(1,793)
Neto ieguldījums finanšu nomā	<u>30,084</u>	<u>21,665</u>
Neto ieguldījumi finanšu nomā ietver:		
Mazāk par vienu gadu	13,320	8,004
Viens līdz pieci gadi	16,764	13,661
Neto ieguldījums finanšu nomā	<u>30,084</u>	<u>21,665</u>

(b) Kredītportfeļa kvalitāte

(i) Kredītportfeļa vecuma struktūra

	Kopā LVL'000	Nav kavēti perioda beigās	Kavēti par šādiem termiņiem				Kavētu kredītu neto uzskaites vērtība
			Mazāk par 30 dienām	31-90 dianas	91-180 dianas	Ilgāk par 180 dienām	
2012. gada 30. jūnijā							
Neto uzskaites vērtība	635,617	589,701	13,883	14,300	4,034	13,699	45,916
Tai skaitā ar vērtības samazinājumu	82,901	61,086	5,024	3,775	2,568	10,448	21,815
Ķīlas patiesā vērtība	789,415	731,815	16,464	13,595	5,858	21,683	57,600
2011. gada 31. decembrī							
Neto uzskaites vērtība	568,795	510,578	30,303	14,500	912	12,502	58,217
Tai skaitā ar vērtības samazinājumu	64,945	47,823	2,374	3,375	266	11,107	17,122
Ķīlas patiesā vērtība	699,101	609,645	23,489	46,069	1,082	18,816	89,456

17 Kredīti un debitoru parādi (turpinājums)

(ii) Kredītu analīze pēc ķīlas veida

Tabulā uzrādīta kredītportfeļa analīze, atskaitot zaudējumus no vērtības samazināšanās, pa ķīlas veidiem 2012. gada 30. jūnijā un 2011. gada 31. decembrī:

LVL'000	2012. gada 30. jūnijs	% no kredītportfeļa	2011. gada 31. decembris	% no kredītportfeļa
Komerčiālās ēkas	194,448	30.59	186,588	32.80
Aktīvu komercķīla	155,868	24.52	108,556	19.09
Kotēti vērtspapīri	93,464	14.71	97,279	17.10
Cita veida ķīla	64,550	10.16	50,435	8.87
Bez nodrošinājuma	41,804	6.58	36,184	6.36
Zemes hipotēka	40,057	6.30	47,514	8.35
Dzīvojamās platības hipotēka	27,275	4.29	29,011	5.10
Garantija	2,496	0.39	3,732	0.66
Nekotēti vērtspapīri	3,631	0.57	1,133	0.20
Noguldījums	3,061	0.48	834	0.15
Citi	8,963	1.41	7,529	1.32
Kopā	635,617	100.00	568,795	100.00

Iepriekšējā tabulā uzrādītās summas ir kredītu uzskaites vērtības un ne visos gadījumos atspoguļo attiecīgās ķīlas patieso vērtību.

(iii) Kredīti, kuru vērtība ir samazinājusies

	30.06.2012. '000 LVL	31.12.2011. '000 LVL
Bruto kredīti, kuru vērtība ir samazinājusies	152,969	122,687
Specifiskie uzkrājumi zaudējumiem no vērtības samazināšanās	(49,770)	(42,464)
Neto kredīti un debitoru parādi	103,199	80,223
Patiesā vērtība ķīlām, kas nodrošina kredītus, kuru vērtība ir samazinājusies	128,329	108,484

17 Kredīti un debitoru parādi (turpinājums)

Lai novērtētu kredītrisku, Koncerns iedala kredītus šādās kategorijās:

	2012. gada 30. jūnijs			2011. gada 31. decembris		
	Bruto '000 LVL	Specifiskie uzkrājumi zaudējumiem no vērtības samazināšanās	Uzkrājumi zaudējumiem no kredītportfeļa grupu vērtības samazināšanās	Bruto '000 LVL	Specifiskie uzkrājumi zaudējumiem no vērtības samazināšanās	Uzkrājumi zaudējumiem no kredītportfeļa grupu vērtības samazināšanās
Standarta	576,149	(630)	(335)	515,304	(290)	(216)
Uzraugāmie	36,182	(5,662)	-	38,206	(5,168)	-
Zemstandarta	35,887	(11,795)	-	23,890	(8,256)	-
Šaubīgie	28,093	(22,339)	-	28,910	(23,594)	-
Zaudētie	9,411	(9,344)	-	5,165	(5,156)	-
Kopā	685,722	(49,770)	(335)	611,475	(42,464)	(216)

(iv) *Izmaiņas uzkrājumos zaudējumiem no vērtības samazināšanās*

2012. gada 30. jūnijā un 2011. gada 31. decembrī bija šādas izmaiņas *uzkrājumos zaudējumiem no vērtības samazināšanās*:

	2012. gada jan.-jūn. '000 LVL	2011. gada jan.-dec. '000 LVL
Uzkrājumi zaudējumiem no vērtības samazināšanās		
Atlikums pārskata perioda sākumā	42,680	36,809
Aprēķināts perioda laikā:		
<i>Specifiskie uzkrājumi zaudējumiem no vērtības samazināšanās</i>	10,899	16,721
<i>Uzkrājumi zaudējumiem no kredītportfeļa grupu vērtības samazināšanās</i>	118	203
Vērtības samazināšanās uzkrājumu atcelšana:		
<i>Specifiskie uzkrājumi zaudējumiem no vērtības samazināšanās</i>	(3,798)	(9,158)
<i>Uzkrājumi zaudējumiem no kredītportfeļa grupu vērtības samazināšanās</i>	(1)	(53)
Peļņa no ārvalstu valūtu konvertācijas	223	(267)
Meitas sabiedrības kapitāla daļu pārdošana	(1)	-
Norakstītās summas	(15)	(1,575)
Atlikums pārskata perioda beigās	50,105	42,680

17 Kredīti un debitoru parādi (turpinājums)

(c) Kredītportfeļa iedalījums pa nozarēm

	30.06.2012. ‘000 LVL	31.12.2011. ‘000 LVL
Nekustamais īpašums	162,252	162,528
Finanšu pakalpojumi	224,778	221,834
Privātpersonas	61,494	49,066
Tirdzniecība	30,533	28,631
Būvniecība	32,456	22,898
Ražošana	23,195	24,508
Ieguldījumi finanšu nomā	30,037	13,571
Pārtikas rūpniecība	7,599	7,145
Transports un komunikācijas	30,182	14,776
Tūrisms	7,494	7,426
Finanšu instrumenti, kas klasificēti kā kredīti un debitoru parādi	368	571
Citi	25,229	15,841
	635,617	568,795

(d) Kredītportfeļa ģeogrāfiskais iedalījums

	30.06.2012. ‘000 LVL	31.12.2011. ‘000 LVL
Latvija	124,197	182,437
OECD valstis	69,183	72,777
Ne-OECD valstis	442,237	313,581
	635,617	568,795

Būtiska kredītriska koncentrācija

2012. un 2011. gada 30. jūnijā Koncernam nebija aizņēmēju vai savstarpēji saistītu aizņēmēju grupu, kuru kopējās kredītsaistības pārsniedza 10% no kopējiem izsniegtajiem kredītiem.

Saskaņā ar regulatora prasībām Koncerna kredītriska koncentrācija ar vienu klientu vai saistītu klientu grupu nedrīkst pārsniegt 25% no tā kapitāla. 2011. gada 31. decembrī un 2012. gada 30. jūnijā Koncerns bija nodrošinājis atbilstību šīm prasībām.

18 Pārdošanai pieejami finanšu aktīvi

	30.06.2012. '000 LVL	2011. gada 31. decembris '000 LVL
Ieguldījumi kapitāla vērtspapīros		
<i>Kapitāldaļas</i>		
Uzņēmumu akcijas	592	316
<i>Parādzīmes</i>		
- ar reitingu no AAA līdz A	32,558	53,053
- ar reitingu no BBB+ līdz BBB-	23,076	19,447
- bez reitinga	3,410	5,302
Kopā pārdošanai pieejami finanšu aktīvi	59,636	78,118
<i>No kuriem ieķīlāti pārdošanas un atpirkšanas līgumu ietvaros</i>	50,500	-

19 Līdz termiņa beigām turēti ieguldījumi

	30.06.2012. '000 LVL	2011. gada 31. decembris '000 LVL
Parāda un citi fiksēta ienākuma instrumenti		
- Valdības un pašvaldību vērtspapīri		
Argentīnas valsts parādzīmes	944	901
Valdības un pašvaldību vērtspapīri kopā	944	901
Komerksabiedrību parāda vērtspapīri		
Krievija	15	15
ASV	14,740	14,562
Komerksabiedrību parāda vērtspapīri kopā	14,755	14,577
Uzkrājumi zaudējumiem no vērtības samazināšanās	(264)	(176)
Kopā līdz termiņa beigām turēti ieguldījumi	15,435	15,302
<i>No kuriem ieķīlāti pārdošanas un atpirkšanas līgumu ietvaros</i>	14,740	-

Izmaiņas uzkrājumos zaudējumiem no vērtības samazināšanās

	2012. gada jan.-jūn. '000 LVL	2011. gada jan.-dec. '000 LVL
Atlikums pārskata perioda sākumā	176	-
Neto palielinājums/(samazinājums) pārskata perioda laikā	80	176
Valūtas pārvērtēšana	8	-
Atlikums pārskata perioda beigās	264	176

20 Pamatlīdzekļi

Iegādes izmaksas/pārvērtētā vērtība '000 LVL	Zemes gabali un ēkas	Nepabeigtā celtniecība	Transporta līdzekļi	Pārējās iekārtas	Kopā
2012. gada 1. janvārī	39,550	86	1,743	13,993	55,372
Iegādāts	5	75	1	1,108	1,189
Izslēgts	-	-	(145)	(142)	(287)
Pārklasificēts	-	(14)	-	91	77
Pārvērtēšana	(21)	-	-	-	(21)
Ārvalstu valūtu pārrēķināšana	104	-	2	7	113
2012. gada 30. jūnijā	39,638	147	1,601	15,057	56,443
Nolietojums un zaudējumi no vērtības samazināšanās					
2012. gada 1. janvārī	1,357	-	1,306	8,390	11,053
Aprēķinātais nolietojums	362	-	97	673	1,132
Izslēgts	-	-	(145)	(132)	(277)
Ārvalstu valūtu pārrēķināšana	-	-	2	4	6
2012. gada 30. jūnijā	1,719	-	1,260	8,935	11,914
Uzskaites vērtība					
2012. gada 30. jūnijā	37,919	147	341	6,122	44,529
2011. gada 31. decembrī	38,193	86	437	5,603	44,319

20 Pamatlīdzekļi (turpinājums)

Iegādes izmaksas/pārvērtētā vērtība					
'000 LVL	Zemes gabali un ēkas	Nepabeigtā celtniecība	Transporta līdzekļi	Biroja iekārtas	Kopā
2011. gada 1. janvārī	39,052	47	1,328	13,595	54,022
Iegādāts	44	39	281	1,040	1,404
Izslēgts	(141)	-	(124)	(1,075)	(1,340)
Pārvietots no avansa maksājumiem	-	-	257	431	688
Pārvērtēšana	853	-	-	-	853
Ārvalstu valūtu pārrēķināšana	(258)	-	1	2	(255)
2011. gada 31. decembrī	39,550	86	1,743	13,993	55,372
Nolietojums un zaudējumi no vērtības samazināšanās					
2011. gada 1. janvārī	684	-	1,036	7,518	9,238
Aprēķinātais nolietojums	704	-	219	1,736	2,659
Izslēgts	(15)	-	(95)	(985)	(1,095)
Ārvalstu valūtu pārrēķināšana	(16)	-	146	121	251
2011. gada 31. decembrī	1,357	-	1,306	8,390	11,053
Uzskaites vērtība					
2011. gada 31. decembrī	38,193	86	437	5,603	44,319
2010. gada 31. decembris	38,368	47	292	6,077	44,784

21 Nemateriālie aktīvi

Iegādes izmaksas/pārvērtētā vērtība '000 LVL	Nemateriālā vērtība	Datorpro- grammas	Citi	Kopā
2012. gada 1. janvārī	2,339	7,615	1,488	11,442
Iegādāts	1	32	56	89
Pārvietots no avansa maksājumiem	-	28	-	28
2012. gada 30. jūnijā	2,340	7,675	1,544	11,559

Amortizācija un zaudējumi no vērtības samazināšanās

2012. gada 1. janvārī	1,588	6,364	307	8,259
Zaudējumi no vērtības samazināšanās	1	-	-	1
Aprēķinātā amortizācija	-	375	70	445
2012. gada 30. jūnijā	1,589	6,739	377	8,705

Uzskaites vērtība

2012. gada 30. jūnijā	751	936	1,167	2,854
2011. gada 31. decembrī	751	1,251	1,181	3,183

Iegādes izmaksas/pārvērtētā vērtība '000 LVL	Nemateriālā vērtība	Datorpro- grammas	Citi	Kopā
2011. gada 1. janvārī	2,339	7,578	1,056	10,973
Iegādāts	-	108	132	240
Posteņu pārklasifikācija	-	(300)	300	-
Pārvietots no avansa maksājumiem	-	229	-	229
2011. gada 31. decembrī	2,339	7,615	1,488	11,442

Amortizācija un zaudējumi no vērtības samazināšanās

2011. gada 1. janvārī	1,588	5,476	229	7,293
Amortizācija par periodu	-	888	78	966
2011. gada 31. decembrī	1,588	6,364	307	8,259

Uzskaites vērtība

2011. gada 31. decembrī	751	1,251	1,181	3,183
2010. gada 31. decembris	751	2,102	827	3,680

Pārējie nemateriālie aktīvi ietver licenci elektroenerģijas tirgošanai, kas piešķirta Koncerna meitas sabiedrībai Elektrobizness SIA, kas 2008. gadā tika atzīta uzņēmējdarbības apvienošanas rezultātā un kuras atlikusī vērtība 2012. gada 30. jūnijā bija 1,042 tūkstoši LVL.

22 Ieguldījumu īpašums

	2012. gada jan.-jūn. '000 LVL	2011. gada jan.-dec. '000 LVL
Uzskaites vērtība 1. janvārī	45,413	43,244
Pārņemtā kredītu ķīla	7	499
Pārvietots no avansa maksājumiem		79
Iegādāts	3,484	2,737
Ieguldījumu īpašumu pārdošana	(865)	(423)
Īpašuma pārvērtēšana	-	(397)
Valūtas pārvērtēšana	93	(326)
Atlikums pārskata perioda beigās	48,132	45,413

Ieguldījumu īpašums ietver biroju ēkas un citus komerciālus īpašumus, piemēram, zemi vai ēku daļas, un telpas, kas pieder Koncerna sabiedrībām un kuras Koncerns neizmanto savā darbībā, bet izīrē trešajām pusēm. Koncerna ieguldījumu īpašumu sastāvā ir iekļauts sulu pārstrādes termināls, dzīvojamais īpašums, biroju ēkas, zemes gabali, kā arī viesnīca un atpūtas komplekss.

23 Pārējie aktīvi

	30.06.2012. '000 LVL	31.12.2011. '000 LVL
Pārņemtas kavētu kredītu ķīlas	8,945	9,059
Avansa maksājumi	3,824	1,705
Aizņēmēja parādsaistības par garantiju	2,503	2,606
PVN pārmaksa	2,081	1,327
Nodokļu avanss	49	16
Citi	5,164	4,102
Uzkrājumi pārņemto ķīlu vērtības samazinājumam	(2,345)	(2,273)
	20,221	16,542

Pārņemto kavēto kredītu ķīlu vērtības izmaiņas

	2012. gada jan.-jūn. '000 LVL	2011. gada jan.-dec. '000 LVL
Atlikums pārskata perioda sākumā	9,059	15,910
Pārklasificēts uz parādsaistībām par garantiju	-	(528)
Ķīlas pārdošanas process pabeigts	(114)	(5,364)
Pārklasificēts uz pārējiem aktīviem	-	(444)
Pārklasificēts uz ieguldījumu īpašumu	-	(499)
Valūtas pārvērtēšana	-	(16)
Atlikums pārskata perioda beigās	8,945	9,059

23 Pārējie aktīvi (turpinājums)

Izmaiņas uzkrājumos zaudējumiem no vērtības samazināšanās

	2012. gada jan.-jūn. '000 LVL	2011. gada jan.-dec. '000 LVL
Atlikums pārskata perioda sākumā	2,273	4,389
Atzīti pārskata periodā	20	236
Atgūti pārskata periodā	(6)	(52)
Pārdots	-	(2,287)
Meitas sabiedrības kapitāla daļu pārdošana	(15)	-
Valūtas pārvērtēšana	73	(13)
Atlikums perioda beigās	2,345	2,273

24 Banku noguldījumi un saistības pret bankām

	30.06.2012. '000 LVL	31.12.2011. '000 LVL
Vostro konti	18,674	13,094
Termiņnoguldījumi	450	965
	19,124	14,059

Banku un citu finanšu iestāžu noguldījumu un kontu atlikumu koncentrācija

2012. gada 30. jūnijā Koncernam bija četri banku un finanšu iestāžu kontu atlikumi (2011. gada 31. decembrī – trīs), kuru summas pārsniedza 10% no kopējām saistībām pret bankām. Šo atlikumu bruto vērtība 2012. gada 30. jūnijā bija 14,134 tūkstoši LVL, bet 2011. gada 31. decembrī - 10,049 tūkstoši LVL.

25 Klientu noguldījumi un norēķinu konti

	30.06.2012. '000 LVL	31.12.2011. '000 LVL
Norēķinu konti un noguldījumi uz pieprasījumu		
- Valsts kapitālsabiedrības	3	84
- Privātuzņēmumi - rezidenti	40,245	24,019
- Privātpersonas - rezidenti	28,995	28,609
- Valdības – nerezidenti	32	53
- Privātuzņēmumi – nerezidenti	854,874	780,436
- Privātpersonas – nerezidenti	142,928	111,224
Kopā norēķinu konti un noguldījumi uz pieprasījumu	1,067,077	944,425
Termiņnoguldījumi		
- Valsts kapitālsabiedrības	207	162
- Privātuzņēmumi - rezidenti	4,479	5,178
- Privātpersonas - rezidenti	36,312	38,934
- Privātuzņēmumi – nerezidenti	143,391	155,516
- Privātpersonas – nerezidenti	38,032	42,068
Subordinētie noguldījumi		
- Privātpersonas - rezidenti	6,491	6,343
- Privātuzņēmumi – nerezidenti	13,192	10,965
- Privātpersonas – nerezidenti	33,113	27,917
Kopā termiņnoguldījumi	275,217	287,083
Klientu norēķinu konti un noguldījumi kopā	1,342,294	1,231,508

Subordinēto noguldījumu termiņš tiek fiksēts uz vismaz pieciem gadiem, un to pirmstermiņa atmaksa ir iespējama vienīgi gadījumā, ja Banka pārtrauc darbību vai bankrotē, un pēc prioritātes tie ir zemāki par akcionāru prasījumiem.

(a) Bloķēti konti

2012. gada 30. jūnijā un 2011. gada 31. decembrī Koncernā bija klientu noguldījumi attiecīgi 5,865 tūkstošu LVL apmērā un 4,090 tūkstošu LVL apmērā, kuri atradās Koncerna bloķētos kontos, kas kalpoja par nodrošinājumu Koncerna izsniegtiem kredītiem un ārpusbilances kredīta instrumentiem.

(b) Norēķinu kontu un noguldījumu koncentrācijas

2012. gada 30. jūnijā un 2011. gada 31. decembrī Koncernam nebija klienti, kuru kontu atlikumi pārsniedza 10% no kopējās klientu kontu vērtības.

26 Pārējās saistības

	30.06.2012. '000 LVL	31.12.2011. '000 LVL
Avansa maksājumi	1,594	1,182
Uzkrājumi atvaļinājumiem	785	706
Nākamo periodu ieņēmumi	938	80
Uzkrājumi vadības prēmijām	938	649
Uzkrātās saistības pret noguldījumu garantiju fondu	824	439
PVN saistības	57	66
Dividendes	4	4
Pārējās uzkrātās saistības	558	236
Citi	2,414	2,643
	8,112	6,005

27 Saistības un ārpusbilances posteņi

	30.06.2012. '000 LVL	31.12.2011. '000 LVL
Kredīti un kredītlinijas	34,698	44,554
Kredītkartes	7,553	6,662
Neizmantotais overdrafts	5,007	6,286
Garantijas un akreditīvi	7,841	9,926
	55,099	67,428

28 Tiesvedība

Veicot uzņēmējdarbību, Koncerns ir pakļauts riskam tikt iesaistītam tiesvedībā. 2012. gada 30. jūnijā pret Banku notika 17 tiesvedības. Šo procesu ietvaros notiek tiesvedība par kopējo summu 4,010 tūkstošu LVL apmērā (2011. gada 31. decembrī: LVL 3,982). Uzkrājumi ir izveidoti gadījumiem, kad Bankas vadība, balstoties uz profesionālu padomu, uzskata, ka Banka varētu zaudēt tiesvedībā. 2012. gadā nav izveidoti uzkrājumi. Iepriekš izveidotie uzkrājumi tika atcelti, jo vadības rīcībā ir nonākuši citi pierādījumi.

29 Ieguldījumi asociētajās sabiedrībās

Koncernam pieder šādi ieguldījumi asociētajās sabiedrībās. Abas asociētās sabiedrības sniedz transporta pakalpojumus, un to aktīvi sastāv galvenokārt no pamatlīdzekļiem, kas nepieciešami darbībai. Kopējie aktīvi un ienākumi nav būtiski Koncerna līmenī.

Nosaukums	Reģistrācijas valsts	Darbības veids	Ieguldījums %	Ieguldījuma vērtība	
				2012. gada 30. jūnijs	2011. gada 31. decembris
AED Real Service SIA	Latvija	Dzelzceļa informatīvie pakalpojumi	43.00%	21	43.00%
Dzelzceļa tranzīts SIA	Latvija	Dzelzceļa informatīvie pakalpojumi	49.12%	23	49.12%
Kopā				44	85

30 Darījumi ar saistītajām pusēm

Par saistītajām pusēm tiek uzskatīti Bankas akcionāri, kuriem ir būtiska ietekme pār Banku, citas sabiedrības, kurās viņiem ir izšķiroša ietekme, padomes un valdes locekļi, augstākās vadības pārstāvji, viņu tuvi radnieki un uzņēmumi, kuros viņiem ir izšķiroša ietekme, kā arī asociētās sabiedrības.

Darījumi un atlikumi darījumos ar Bankas padomes un valdes locekļiem

2012. gada 30. jūnijā un 2011. gada 31. decembrī atlikumi darījumos ar valdes un padomes locekļiem ir šādi:

Kredīti un debitoru parādi

Akcionāri, padomes un valdes locekļi	510	602
Augstākās vadības pārstāvji un viņu radnieki	151	170
Akcionāru, padomes un valdes locekļu kontrolētas sabiedrības	19,071	4,352

Termiņnoguldījumi

Akcionāri, padomes un valdes locekļi	8,300	8,109
Augstākās vadības pārstāvji un viņu radnieki	1,946	1,793
Akcionāru, padomes un valdes locekļu kontrolētas sabiedrības	6,707	7,115

Atlīdzība par darbu, kas iekļauta darbinieku algu sastāvā (skat. 12. pielikumu):

	2012. gada jan.-jūn. ‘000 LVL	2011. gada jan.-dec. ‘000 LVL
Padomes locekļi	106	405
Valdes locekļi	746	656
	852	1,061

31 Kontrolēta fonda daļu pārdošana trešajām pusēm

2011. gada 5. jūlijā Banka iegādājās 100% daļu atvērtajā fondā RBAM Fixed Income Fund par summu 13 000 tūkstoši USD. Pēc tam RBAM Fixed Income Fund sāka tirgot daļas trešajām pusēm. 2012. gada 30. jūnijā Bankas un Koncerna daļa šajā fondā veidoja 56% (2011.gada 31. decembrī: 67%).